Kreisausschuss des Vogelsbergkreises

- Rechnungsprüfungsamt –

Bericht

über die Prüfung

des Jahresabschlusses

der Gemeinde Gemünden (Felda)

zum 31.12.2019

Inhaltsübersicht

1 RECHTLICHE GRUNDLAGEN 3

2 GRUNDSÄTZLICHE FESTSTELLUNGEN 4

2.1 LAGE DER KOMMUNE 4

2.1.1 Stellungnahme zur Lagebeurteilung und zum Verlauf des Haushaltsjahres 4

2.1.2 Entwicklungsbeeinträchtigende Tatsachen 9

2.2 UNREGELMÄßIGKEITEN 9

3 GEGENSTAND, ART UND UMFANG DER PRÜFUNG 10

4 FESTSTELLUNGEN UND ERLÄUTERUNGEN ZUR RECHNUNGSLEGUNG 16

4.1 ORDNUNGSMÄßIGKEIT DER RECHNUNGSLEGUNG 16

4.1.1. Buchführung und weitere geprüfte Unterlagen 16

4.1.2 Jahresabschluss 17

4.1.3 Rechenschaftsbericht 20

4.1.4 Ordnungsmäßigkeit der Haushaltswirtschaft 21

4.1.4.1 Haushaltssatzung, Haushaltsplan 23

4.1.4.2 Kreditermächtigung / Kreditaufnahmen 24

4.1.4.3 Verpflichtungsermächtigungen 25

4.1.4.4 Kassenkredite 25

4.1.4.5 Planvergleich 25

4.1.4.6 Haushaltsüberschreitungen 26

4.1.4.7 Verfügungsmittel 27

4.1.4.8 Stellenplan 27

4.2 GESAMTAUSSAGE DES JAHRESABSCHLUSSES 28

4.2.1 Feststellungen zur Gesamtaussage des Jahresabschlusses 28

4.2.2 Wesentliche Bewertungsgrundlagen 29

4.2.3 Änderungen in den Bewertungsgrundlagen 31

4.2.4 Sachverhaltsgestaltende Maßnahmen 31

5 PRÜFUNGSVERMERK DES RECHNUNGSPRÜFUNGSAMTES 32

6 ANLAGEN ZUM PRÜFUNGSBERICHT 34

1 Rechtliche Grundlagen

Das Land Hessen hat den Prozess der Einführung eines neuen kommunalen Rechnungs- und Steuerungssystems (NKRS) durch die Änderung der Hessischen Gemeindeordnung in der ab 01.04.2005 gültigen Fassung (zuletzt geändert durch Gesetz vom 11. Dezember 2020) eingeleitet und mit dem Erlass der Gemeindehaushaltsverordnung (GemHVO) vom 02.04.2006, zuletzt geändert durch Verordnung vom 30.07.2021 (mit Bekanntmachung am 13.09.2021) und durch Gesetz (hier: HessenkasseG) vom 25. April 2018, fortgesetzt.

Die Hinweise zur Gemeindehaushaltsverordnung (GemHVO) in der derzeit gültigen Fassung enthalten Richtlinien für die Anwendung und Auslegung der in der GemHVO verwendeten Rechtsbegriffe. Sie sollen das Verständnis der gemeindehaushaltsrechtlichen Vorschriften erleichtern.

2 Grundsätzliche Feststellungen

Die Verpflichtung zur Erstellung des Jahresabschlusses (inklusive Anlagen) sowie des Rechenschaftsberichtes ergibt sich aus § 112 HGO. Danach soll der Jahresabschluss innerhalb von vier Monaten nach Abschluss des Haushaltsjahres aufgestellt sein. Der Jahresabschluss ist nach § 128 HGO vom zuständigen Rechnungsprüfungsamt zu prüfen. Die Aufstellung des Jahresabschlusses erfolgte fristgerecht.

Die Kompatibilität der gemeindlichen Richtlinien mit den gesetzlichen Bestimmungen wurde überprüft und ergab keine Beanstandungen.

Grundsätzlich gilt für die nachstehenden Ausführungen, dass die dort angeführten Werte und Sachverhalte den gesetzlichen Bestimmungen entsprechen.

2.1 Lage der Kommune

2.1.1 Stellungnahme zur Lagebeurteilung und zum Verlauf des Haushaltsjahres

Die Lagebeurteilung durch den Verantwortlichen der Kommune ist durch das Rechnungsprüfungsamt im Rahmen einer Stellungnahme zu beurteilen. Diese gibt das Rechnungsprüfungsamt aufgrund der im Rahmen der Prüfung des Jahresabschlusses und des Rechenschaftsberichts gewonnenen Erkenntnisse ab. Die nachfolgende Stellungnahme ist so abgefasst, dass sie den Berichtsadressaten als Grundlage ihrer eigenen Einschätzungen der Lagebeurteilung dienen kann.

a) Wirtschaftliche Lage und Geschäftsverlauf

Der Rechenschaftsbericht der Kommune enthält nach Auffassung des Rechnungsprüfungsamtes folgende zitierte Kernaussagen zum Verlauf des Haushaltsjahres und zur Lage der Kommune:

Ergebnisrechnung

„Der Jahresabschluss 2019 weist in der Ergebnisrechnung ein Jahresergebnis in Höhe von 410.250,39 Euro aus.

Im Vergleich zum Ergebnis des Haushaltsplanes 2019 in Höhe von -18.615 Euro beträgt die Veränderung 428.865,39 Euro.“

„Die Erträge insgesamt weichen um 79.010,96 Euro vom Vorjahresergebnis und um 27.565,12 Euro von der Haushaltsplanung ab.

Bei den ordentlichen Erträgen (ohne Finanzertrag) ergibt sich eine Veränderung gegenüber dem Vorjahreswert in Höhe von 54.555,61 Euro. Gegenüber dem Haushaltsplan beträgt die Veränderung - 22.329,26 Euro.“

„Die Gesamtaufwendungen verändern sich gegenüber dem Vorjahresergebnis um 59.340,87 Euro. Die Abweichung zum Haushaltsansatz beträgt -401.300,27 Euro.

Die ordentlichen Aufwendungen (ohne Finanzaufwendungen) weichen gegenüber dem Vorjahresergebnis um 66.953,07 Euro ab. Gegenüber dem Haushaltsplan beträgt die Abweichung der ordentlichen Aufwendungen -393.718 Euro.“

„Der Sach- und Dienstleistungsaufwand (ohne Abschreibungen) beläuft sich insgesamt auf 806.348,68 Euro. Gegenüber dem Vorjahresergebnis verändert er sich um -16.303,08 Euro. Die Abweichung von der Haushaltsplanung beträgt -267.803,32 Euro.“

„Neben den Personalaufwendungen und dem Aufwand für Sach- und Dienstleistungen stellen die Zuweisungen, Umlagen und Transferaufwendungen eine gewichtige Aufwandsart dar.

Die Aufwendungen in Höhe von 1.864.834,99 Euro weichen vom Vorjahresergebnis um -74.674,44 Euro und von den Planansätzen des Haushaltsjahres um -133.523,01 Euro ab.“

Finanzrechnung

„Die Gemeinde Gemünden (Felda) hatte zum 31.12.2019 einen Finanzmittelendbestand von 2.119.794,50 Euro. Somit war eine Inanspruchnahme eines Kassenkredits zur Aufrechterhaltung der Liquidität nicht notwendig.“ (Quelle: Anhang, Punkt 5.1)

Vermögensrechnung

„Das Eigenkapital setzt sich aus der Nettoposition, den Rücklagen und Sonderrücklagen, den Ergebnisvorträgen aus den Vorjahren und dem Jahresergebnis zusammen.
Unter Zugrundelegung der Bilanzsumme liegt die Eigenkapitalquote bei 41,23 %.“
(Quelle: Anhang, Punkt 3.2)

Stellungnahme:
Die Aussagen des Gemeindevorstands zur wirtschaftlichen Lage und zum Verlauf der Haushaltswirtschaft geben grundsätzlich eine zutreffende Beurteilung der Lage der Kommune wieder. Auch die Analyse der Haushaltsführung deckt sich mit den in diesem Bericht wiedergegebenen Ergebnissen des Rechnungsprüfungsamtes.

Im Hinblick auf Gestaltung und Inhalt des Rechenschaftsberichts in Abgrenzung zum Anhang ist Seitens des Rechnungsprüfungsamtes folgende Feststellung zu treffen:

Dem Jahresabschluss ist als Anlage der Anhang beizufügen (§ 50 Satz 1 GemHVO). Wie den Pflichtangaben des § 50 GemHVO zu entnehmen ist, erfüllt der Anhang

insbesondere Informations-, Erläuterungs- und Entlastungsfunktionen.

Der Jahresabschluss ist durch einen Rechenschaftsbericht zu ergänzen (§ 51 GemHVO). Diesem kommt insbesondere die Funktion zu, die wichtigsten Ergebnisse des Jahresabschlusses sowie Abweichungen von den Haushaltsansätzen zu erläutern und eine Bewertung der Abschlussrechnungen vorzunehmen. Sachverhalte, die im Anhang bereits dargestellt wurden, müssen laut Nr. 1 der Hinweise zu § 51 GemHVO nicht erneut im Rechenschaftsbericht aufgeführt werden. Seitens der Gemeinde sollte jedoch hinsichtlich des Inhalts der Erläuterungen abgewogen werden, welche Information aufgrund Ihrer Nähe zu den Bilanz-, der Ergebnis- oder der Finanzrechnung im Anhang und welche im Rechenschaftsbericht aufgenommen werden können.

Seitens der Gemeinde Gemünden wurden Kernaussagen zum Verlauf des Haushaltsjahres und zur Lage der Kommune sowohl im Anhang als auch im Rechenschaftsbericht aufgeführt. Der Umfang und Detaillierungsgrad des Rechenschaftsberichtes wurde gegenüber den vorangegangenen Jahresabschlüssen zwar überarbeitet, aus Sicht des Rechnungsprüfungsamtes sind jedoch weitere Kürzungen möglich. Auch der vorgelegte Rechenschaftsbericht des Jahresabschlusses 2019 ist noch nicht ausreichend dazu geeignet, dem Ziel einer transparenten Darstellung der wirtschaftlichen Lage Rechnung zu tragen.

Im Sinne der Grundsätze ordnungsmäßiger Bilanzierung (GoBs) „Klarheit“ und „Übersichtlichkeit“ des Jahresabschlusses (vgl. § 112, Abs. 1 Satz 2 HGO) wird empfohlen, den Rechenschaftsbericht im nächsten Jahresabschluss weiter zu komprimieren und für den Adressatenkreis zu strukturieren. Dies kann erfolgen durch die Konzentration auf substantielle Kernaussagen, durch die Vermeidung einer Wiederholung von zahlenmäßigen Details der Vermögens-, Ergebnis- und Finanzrechnung bzw. Angaben des Anhangs sowie durch den Verzicht auf die Darstellung von Kennzahlen, die nicht im Zusammenhang mit einem wesentlichen bzw. erläuterungsbedürftigen Sachverhalt stehen (vgl. GemHVO-Kommentar zu § 51, Rnr. 2 bis 4).

b) Künftige Entwicklungen und entwicklungsbezogene Chancen und Risiken

Nach Auffassung des Rechnungsprüfungsamtes enthält der Rechenschaftsbericht des Gemeindevorstands die nachstehenden, zitierten Kernaussagen:

„Durch die Corona-Pandemie im Jahr 2020 hat die Gemeinde Gemünden (Felda) gegenüber des Ansatzes im Bereich Einkommensteueranteil und Gewerbesteuer rund 218.000 € weniger eingenommen. Dies wird aber durch niedrigere Ausgaben im Bereich der Kreis- und Schulumlage und im Bereich der Sach- und Dienstleistungen in Verbindung mit der Ausgleichszahlung der Gewerbesteuermindereinnahmen in Höhe von 146.820 € kompensiert, so dass auch im Jahr 2020 mit einem Überschuss zu rechnen ist.“

„Die ordentlichen Erträge belaufen sich im Jahr 2019 auf insgesamt 5.568.383,74 €. Hiervon entfallen auf die Gewerbesteuer, die Schlüsselzuweisungen und den Anteil an der Einkommensteuer insgesamt 2.991.394,35 €. Dies entspricht einer Quote von rund 53,72 %. Das bedeutet, dass die genannten 3 Ertragsarten mehr als die Hälfte aller ordentlichen Erträge der Gemeinde ausmachen.

Demnach ist das Ertragsaufkommen in Gemünden (Felda) wesentlich von der Entwicklung der genannten Ertragsarten abhängig.“

„Die Verbindlichkeiten aus der Kreditaufnahme der Gemeinde Gemünden (Felda) führen zu einem entsprechend hohen Zinsaufwand für die Gemeinde. Die Entwicklung der Zinsen auf die Kredite bedeutet daher ein Risiko bezüglich der Ergebnisentwicklung der Gemeinde Gemünden.“

„Ziel der Gemeinde ist es nach wie vor, die Bevölkerungszahl zu stabilisieren und eher noch moderat zu erhöhen.“

„Gleichzeitig werben wir für den Gewerbestandort Gemünden (Felda), sodass Unternehmer ebenfalls bereit sind, hier zu investieren.“

Stellungnahme:

Die Darstellung der zukünftigen Entwicklung sowie deren Chancen und Risiken durch den Gemeindevorstand scheinen plausibel. Nach den Feststellungen des Rechnungsprüfungsamtes wurden die wesentlichen Chancen und Risiken der zukünftigen Entwicklung der Kommune zutreffend dargestellt und gewichtet.

Folgende Informationen, die einer Tabelle innerhalb des Rechenschaftsberichtes zu entnehmen sind, werden ergänzt:

Seitens der Gemeinde Gemünden werden für die Folgejahre 2020 bis 2024 Jahresfehlbeträge prognostiziert. Lediglich für das Jahr 2020 wird ein geringer Überschuss in Höhe von 27.773,00 € erwartet.

2.1.2 Entwicklungsbeeinträchtigende Tatsachen

Tatsachen, welche die Entwicklung der Kommune wesentlich beeinträchtigen können, hat das Rechnungsprüfungsamt bei der Jahresabschlussprüfung nicht festgestellt.

2.2 Unregelmäßigkeiten

Im Rahmen unserer Prüfung wurden keine Unrichtigkeiten und Verstöße festgestellt.

3 Gegenstand, Art und Umfang der Prüfung

Am 14.10.2004 hat die Gemeindevertretung der Gemeinde Gemünden beschlossen, gemäß § 92 Abs. 3 Satz 2 HGO a.F. die Haushaltswirtschaft der Gemeinde ab dem 01.01.2008 nach den Grundsätzen der doppelten Buchführung (Doppik) zu führen. Dies wurde durch Änderung von § 3 (Haushaltswirtschaft) der Hauptsatzung der Gemeinde vollzogen.

Die Kommune hat für jedes Haushaltsjahr gemäß § 94 Abs. 1 HGO eine Haushaltssatzung zu erlassen. Die Haushaltssatzung mit dem Haushaltsplan ist der Aufsichtsbehörde gemäß § 97 Abs. 4 HGO spätestens einen Monat vor Beginn des Haushaltsjahres vorzulegen. Der Haushaltsplan ist Grundlage für die Haushaltswirtschaft der Kommune (§ 95 Abs. 1 Satz 1 HGO).
Die Beschlussfassung über die Haushaltssatzung des Doppelhaushaltes 2019/2020 erfolgte am 24.01.2019, die Bekanntmachung am 13.03.2019 und die Auslegung in der Zeit vom 14.03.2019 bis 22.03.2019.
Für das Haushaltsjahr 2019 hat die Aufsichtsbehörde die Genehmigung mit Datum vom 28.02.2019 gemäß § 103 Abs. 2 HGO erteilt. Eine Nachtragshaushaltssatzung für das Jahr 2019 wurde nicht erlassen.

Das Rechnungsprüfungsamt weist darauf hin, dass der formellen Terminbestimmung gemäß § 97 Abs. 4 HGO Seitens der Gemeinde für das Prüfungsjahr 2019 nicht entsprochen wurde.

Gemäß § 112 Abs. 1 Satz 1 HGO sind die Kommunen verpflichtet, für den Schluss eines jeden Haushaltsjahres einen Jahresabschluss aufzustellen. Der Gemeindevorstand soll den Jahresabschluss gemäß § 112 Abs. 9 HGO innerhalb von vier Monaten aufstellen. Der Beschluss über die Aufstellung des Jahresabschlusses erfolgte in der Sitzung am 20.04.2020 und somit fristgerecht.

Gemäß § 128 HGO ist der Jahresabschluss vom zuständigen Rechnungsprüfungsamt (§ 129 HGO) zu prüfen. Das Ergebnis dieser Prüfung fasst das Rechnungsprüfungsamt in diesem Bericht zusammen.

Die Prüfung wurde mit Unterbrechungen in der Zeit vom 01.02.2022 bis 06.05.2022 durchgeführt. Die Prüfungsergebnisse wurden der Gemeinde am 19.05.2022 mitgeteilt. Es ergaben sich wesentliche Feststellungen, die der Korrektur bedurften.
Die durch die Gemeinde korrigierten Unterlagen lagen am 01.8.2022 vollständig vor. Die abschließende Version des Jahresabschlusses 2019 stimmt mit den Prüfungsergebnissen überein.

Als Auskunftspersonen wurden uns folgende Personen genannt:

Frau Kern

Die Auskunftsbereitschaft der Verwaltung war uneingeschränkt.

Die vollständige Mitteilung aller, für den Jahresabschluss relevanter Sachverhalte wurde uns mit Erklärung vom 25.07.2022 schriftlich durch den Bürgermeister der Gemeinde Gemünden (Felda) bestätigt.

Grundlage für die Durchführung der Prüfung waren insbesondere § 128 HGO, die GemHVO vom 02.04.2006, zuletzt geändert durch Verordnung vom 30.07.2021 und durch Gesetz vom 25.04.2018 und die Verwaltungsvorschriften zur GemHVO-Doppik vom 02.06.2008 bzw. die Hinweise zur GemHVO vom 22.01.2013 bzw. 27.09.2021. Soweit die Vorschriften der HGO und der GemHVO sowie die Verwaltungsvorschriften bzw. Hinweise zu einem konkreten Sachverhalt keine Regelungen enthalten, können bei der Beurteilung von Zweifelsfragen die entsprechenden handels- und steuerrechtlichen Regelungen sowie die „Grundsätze ordnungsmäßiger Buchführung“ einbezogen werden (siehe Ziffer 2 der einleitenden Hinweise zur GemHVO).

Die Prüfung wurde gemäß einem risikoorientierten Prüfungsansatz so geplant und durchgeführt, dass Unrichtigkeiten und Verstöße, die sich auf die Darstellung des durch den Jahresabschluss und seiner Anlagen vermittelten Bildes der Vermögens-, Ertrags- und Finanzlage wesentlich auswirken (Wesentlichkeitsgrenze), mit hinreichender Sicherheit erkannt werden.

Sachverhalte unter der Wesentlichkeitsgrenze werden im Bericht nicht aufgeführt, sondern, sofern vorhanden der Verwaltung in Form eines Management Letters zur Kenntnis gegeben.

Die Prüfung umfasste auch die Gesetzmäßigkeit. Dabei sollte festgestellt werden, ob die Vorschriften und Grundsätze des Gemeindewirtschaftsrechts einschließlich der lokalen Verfügungen und Richtlinien eingehalten worden sind.

Gemäß § 128 Abs. 1 HGO prüfte das Rechnungsprüfungsamt den Jahresabschluss mit allen Unterlagen daraufhin, ob

1. der Haushaltsplan eingehalten ist,
2. die einzelnen Rechnungsbeträge sachlich und rechnerisch vorschriftsmäßig begründet und belegt sind,
3. bei den Erträgen, Einzahlungen, Aufwendungen und Auszahlungen sowie bei der Vermögens- und Schuldenverwaltung nach den geltenden Vorschriften verfahren worden ist,
4. die Anlagen zum Jahresabschluss vollständig und richtig sind,
5. die Jahresabschlüsse nach § 112 HGO ein den tatsächlichen Verhältnissen entsprechendes Bild der Vermögens-, Finanz- und Ertragslage der Kommune darstellen,
6. ob der Bericht nach § 112 Abs. 3 HGO (Rechenschaftsbericht) eine zutreffende Vorstellung von der Lage der Kommune vermittelt.

Die Prüfung beinhaltete die Würdigung der Gesamtdarstellung des Jahresabschlusses, sowie des Anhangs (§ 50 GemHVO) und des Rechenschaftsberichts (§ 51 GemHVO).

Der Jahresabschluss ist nach den Grundsätzen der ordnungsgemäßen Buchführung aufzustellen und muss klar und übersichtlich gegliedert sein. Er hat sämtliche Vermögensgegenstände, Schulden, Rechnungsabgrenzungsposten, Erträge, Aufwendungen, Einzahlungen und Auszahlungen zu enthalten.

Es gelten die Inventurrichtlinien, die vom Gemeindevorstand am 22.08.2007 beschlossen wurden und mit Wirkung zum 01.01.2008 in Kraft getreten sind.

Um eine transparente, einheitliche, nachvollziehbare und überprüfbare Bewertung aller Bilanzpositionen sicherzustellen, hat der Gemeindevorstand am 16.06.2010 eine Bewertungsrichtlinie beschlossen, die zum 01.01.2008 in Kraft getreten ist.
Diese wurde durch die Beschlussfassung der „Richtlinie zur Erstellung der Jahresabschlüsse“ am 16.09.2019 überarbeitet bzw. ergänzt. Letztere kam erstmals bei der Erstellung des Jahresabschlusses 2019 zur Anwendung.

Vor dem Hintergrund unserer Prüfungsplanung ergaben sich folgende Prüfungsschwerpunkte:

- Anwendung KVKR
- Durchführung Buchungsschluss / Nullstellung
- Vollständige Übernahme der geprüften Vorjahresbuchwerte zum 31.12.2018
- Abgleich von Vermögens-, Ergebnis- und Finanzrechnung mit den gesetzlichen Mustern
- Formeller Abgleich aller Übersichten mit den gesetzlichen (Mindest-) Anforderungen
- Abgleich des aufgestellten Jahresabschlusses inklusive Anhang, Anlagen und Rechenschaftsbericht mit der Anlagen- und Finanzbuchhaltung
- Abgrenzung wesentlicher Instandhaltungsaufwendungen zu Investitionen

- Vollständigkeit der Fortschreibung der Anlagenbuchhaltung
- Prüfung von Zu- und Abgängen des Sachanlagevermögens hinsichtlich Bewertung, Ausweis, inklusive Sonderposten sowie korrespondierender Ergebnis- und Finanzrechnungskonten
- Ansatz, Bewertung und Ausweis von Forderungen
- Vollständigkeit und Ausweis der flüssigen Mittel und Bankverbindlichkeiten inklusive Finanzergebnis und Finanzrechnung
- Entwicklung Eigenkapital/ Ergebnisverwendung
- Vollständigkeit und Bewertung von Rückstellungen inklusive korrespondierender Ergebnisrechnungskonten
- Abweichungsanalyse der drei Komponenten im Vorjahresvergleich
- Ausweis und Existenz von Verbindlichkeiten
- Abstimmung der Lohnbuchhaltung mit der Finanzbuchhaltung
- Abgleich der Haushaltsansätze (Haushaltsjahr) und übertragenen Ermächtigungen aus Vorjahren mit den fortgeschriebenen Ansätzen der Teilergebnis- und -finanzrechnungen
- Einhaltung Haushaltssatzung/-plan (Systematik der Entwicklung der über- und außerplanmäßigen Aufwendungen und Auszahlungen)
- Abgleich Teilergebnisrechnungen mit der Ergebnisrechnung
- Abgleich Teilfinanzrechnungen mit der Finanzrechnung

Weiterhin wurde geprüft, ob der Jahresabschluss, der Anhang und der Rechenschaftsbericht unter Beachtung der Grundsätze ordnungsmäßiger Buchführung und den eingeräumten Wahlrechten ein den tatsächlichen Verhältnissen entsprechendes Bild der Vermögenslage vermitteln.

Führen besondere Umstände dazu, dass der Jahresabschluss ein den tatsächlichen Verhältnissen entsprechendes Bild nicht vermittelt, so sind im Anhang zusätzliche Angaben zu machen (siehe Ziffer 4.2.1).

Die steuerliche Beurteilung der Geschäftsvorfälle ist zunächst nicht Gegenstand der Prüfung. Wir möchten jedoch aufgrund der aktuellen EUGH und BFH Rechtsprechung bezüglich der Steuerpflicht von hoheitlichen Beistandsleistungen die nicht aufgrund hoheitlichem Zwangsrecht erbracht werden und des hieraus resultierenden Risikos der Umsatzsteuerpflicht gemäß § 2b UStG hinweisen.

4 Feststellungen und Erläuterungen zur Rechnungslegung

4.1 Ordnungsmäßigkeit der Rechnungslegung

Es wurde festgestellt, dass die Buchführung und die weiteren geprüften Unterlagen den gesetzlichen Vorschriften entsprechen.

4.1.1 Buchführung und weitere geprüfte Unterlagen

- Buchführung und Software

  Die Gemeinde Gemünden (Felda) verwendet das Buchführungsprogramm Infoma Newsystem. Im Einsatz befindet sich zurzeit die Programmversion V7. Ein Prüfzertifikat für das Land Hessen der TÜV Informationstechnik GmbH mit Datum vom 17.12.2020 liegt vor.

  Das Programm beinhaltet die Module

  - Inventarverwaltung/Anlagenbuchhaltung
  - Haushalts- Kassen-, Rechnungswesen

- IKS

  Nach unseren Prüfungsfeststellungen gewährleistet der auf Grundlage des Kommunalen Verwaltungskontenrahmens (KVKR) erstellte und für den Jahresabschluss angewandte Kontenplan eine klare und übersichtliche Ordnung des Buchungsstoffs.

Die Geschäftsvorfälle wurden vollständig, fortlaufend und zeitgerecht erfasst. Die Belege wurden ordnungsgemäß angewiesen, ausreichend erläutert und übersichtlich abgelegt. Die Zahlen aus der Vorjahresbilanz wurden richtig im Berichtsjahr vorgetragen. Der Jahresabschluss wurde aus der Buchführung zutreffend entwickelt und vom Gemeindevorstand aufgestellt.

Die Buchführung und die weiteren geprüften Unterlagen entsprechen nach unseren Feststellungen den gesetzlichen Vorschriften, den sie ergänzenden Vorschriften und den sonstigen ortsrechtlichen Bestimmungen. Die aus den weiteren geprüften Unterlagen entnommenen Informationen führen zu einer ordnungsgemäßen Abbildung in Buchführung und Jahresabschluss.

4.1.2. Jahresabschluss

Der Jahresabschluss zum 31.12.2019 wurde ordnungsgemäß aus der Buchführung und den weiteren geprüften Unterlagen abgeleitet. Alle für die Rechnungslegung geltenden gesetzlichen Vorschriften und landesrechtlichen Regelungen wurden beachtet.

Die Vermögensrechnung, die Ergebnisrechnung sowie die Finanzrechnung sind den gesetzlichen Vorschriften entsprechend gegliedert. Die Vermögensgegenstände und die Schulden sowie das Kapital, die Sonderposten und die Rechnungsabgrenzungsposten wurden nach den gesetzlichen Bestimmungen sowie den Grundsätzen ordnungsmäßiger Buchführung angesetzt und bewertet.

Für erkennbare Risiken wurden Rückstellungen in ausreichendem Maße gebildet.

Der Anhang enthält die gemäß § 50 GemHVO notwendigen Erläuterungen der Vermögens-, der Ergebnis- und der Finanzrechnung, insbesondere die von der Gemeinde angewandten Bilanzierungs- und Bewertungsgrundsätze, sowie die sonstigen Pflichtangaben.

Die Prüfung des Jahresabschlusses führte zu folgender Bemerkung, die der Erwähnung bedarf:

- Seitens der Gemeinde Gemünden wird auf Grundlage einer Satzungsänderung ab 2014 eine Grundgebühr für die Wasserversorgung von jährlich 120 € (netto) für jedes an die Wasserversorgungseinrichtung angeschlossene Grundstück erhoben. Ein Teilbetrag in Höhe von 75 € wurde jährlich als Sonderpostenzugang unter Sachkonto 36601 –Sonderposten aus Beiträgen- (Anbu-Nr. ZUS-00339) passiviert. Die Jahresabschlüsse 2014 bis 2016 sowie der Jahresabschluss 2018 weisen die Zuordnung (->Umbuchung) von Teilbeträge dieses Sonderpostens zu verschiedenen Anlagegütern aus. In Folge dessen erfolgt auch eine analoge Auflösung der jeweiligen Sonderposten. Auch dem Jahresabschluss 2019 ist eine Zuführung zum Sonderposten in Höhe von 36.400,00 € zu entnehmen.

  Der „unzulässige Gestaltungsmissbrauch“ verleiht den erhobenen Gebühren Beitragscharakter (siehe Bericht zur 189. Vergleichenden Prüfung „Trinkwasser III“ vom 05.02.2016,Punkt 7.3.2).

  Die Gebührenerhebung war dem Grunde nach unzulässig. Die Kostenermittlung der Gebührensätze erfolgte nicht sachgerecht.

  Der Sachverhalt wurde inzwischen abschließend geklärt. Eine Korrektur erfolgte erst im Jahresabschluss 2020 (-> Zeitpunkt der überörtlichen Prüfung).

- Wie den uns vorliegenden Unterlagen zu entnehmen ist, wurde für die Ermittlung der pauschalen Einzelwertberichtigung im JA 2019 eine, von den bisherigen Bewertungs- und Bilanzierungsrichtlinien abweichende Verfahrensweise angewandt.

  Während bis einschließlich 2018 Forderungen, die bis zu 3 Monate alt waren zu 50 % und solche die älter als 3 Monate waren zu 100 % wertberichtigt wurden, enthält die ab dem JA 2019 gültige, neue "Jahresabschlussrichtlinie" folgende Festlegungen:

Alter der Forderungen bis 180 Tage : Wertberichtigungsquote 0 %
Alter der Forderungen bis 360 Tage : Wertberichtigungsquote 50 %
Alter der Forderungen über 360 Tage : Wertberichtigungsquote 100 %

Forderungen, bei denen durch Stundung das Fälligkeitsdatum über den Bilanzstichtag hinausgeschoben wird, werden in umgekehrter Reihenfolge pauschalisiert einzelwertberichtigt.

Gemäß § 50 Abs. 2 Nr. 2 GemHVO sind Abweichungen von bisher angewandten Bilanzierungs- und Bewertungsmethoden mit einer Begründung und den sich dadurch ergebenden Auswirkungen auf die Vermögens-, Ertrags- und Finanzlage im Anhang des Jahresabschlusses darzustellen bzw. zu erläutern sind.

Diese gesetzliche Vorgabe wurde in Zusammenhang mit dem v.g. Sachverhalt nicht erfüllt.

- Die Prüfung der ordnungsgemäßen Übernahme der Vorjahresbuchwerte vom 31.12.2018 in das Jahr 2019 (01.01.2019) ergab eine Differenz folgender Sachkonten (Skt.): sowohl Skt. 4809000 als auch 4809100 wurde zum 31.12.2018 mit einem Bestand von 0,00 € bilanziert. Die Summen- und Saldenliste des Jahresabschlusses 2019 weist jedoch die Anfangsbestände -3.369,86 € bzw. 3.369,86 € auf.

  In beiden Fällen handelt es sich hierbei um Umsatzsteuerkonten.

  Gemäß Erläuterung der Gemeinde Gemünden ist der Sachverhalt auf eine nachträglich im Jahr 2021 durchgeführte Nullstellung für den Jahresabschluss 2010 zurückzuführen.

  Die Verfahrensweise ist zu beanstanden. Wir verweisen auf § 40 Nr. 1 GemHVO wonach die Wertansätze der Eröffnungsbilanz des Haushaltsjahres mit denen der Schlussbilanz des Vorjahres übereinstimmen müssen.

Wir weisen ausdrücklich darauf hin, dass bereits abgeschlossene und geprüfte Jahresabschlüsse im Nachhinein nicht mehr verändert werden dürfen. Seitens der Gemeinde ist dafür Sorge zu tragen, dass die technischen Einstellungen des Finanzbuchhaltungsprogramms eine solche Möglichkeit unterbinden.

4.1.3. Rechenschaftsbericht

Der Rechenschaftsbericht vermittelt eine zutreffende Darstellung der Vermögens-, Schulden-, Ertrags- und Finanzlage der Gemeinde. Er entspricht nach den bei der Prüfung gewonnenen Erkenntnissen grundsätzlich der gesetzlichen Vorschrift des § 51 Abs. 1 GemHVO.

Die Prüfung ergab, dass der Rechenschaftsbericht

- mit dem Jahresabschluss sowie den bei der Prüfung gewonnenen Erkenntnissen in Einklang steht;
- insgesamt ein zutreffendes Bild von der Lage der Gemeinde vermittelt;
- die Chancen und Risiken der künftigen Entwicklung zutreffend darstellt;
- alle weiteren nach § 51 GemHVO erforderlichen Angaben und Erläuterungen enthält.

Dem Rechnungsprüfungsamt sind keine weiteren nach Schluss des Haushaltsjahres eingetretenen Vorgänge von besonderer Bedeutung bekannt, über die zu berichten ist.

4.1.4. Ordnungsmäßigkeit der Haushaltswirtschaft

Im Rahmen der Berichterstattung über die Ordnungsmäßigkeit der Haushaltswirtschaft ist eine Feststellung zu treffen, ob diese insgesamt den geltenden gesetzlichen Vorschriften entsprochen hat. Dabei ist insbesondere darauf einzugehen, ob dem Haushaltsgrundsatz der Wirtschaftlichkeit entsprochen wurde und ob die haushaltswirtschaftliche Lage geeignet ist, eine nachhaltige, d. h. stetige Aufgabenerledigung sicherzustellen.

Durch die Prüfung war sicherzustellen, dass auch die haushaltsrechtlichen Vorschriften, die sich nicht explizit auf den Jahresabschluss beziehen, beachtet wurden. Hierzu zählen insbesondere Vorschriften zu den allgemeinen Haushaltsgrundsätzen, den Grundsätzen der Einnahmebeschaffung, der Haushaltssatzung und dem Haushaltsplan. Darüber hinaus sind ortsrechtliche Bestimmungen zu beachten.

Es ergab sich in diesem Zusammenhang folgende Bemerkung:

Bereits seit der Prüfung des Jahresabschlusses 2016 wird Seitens des Rechnungsprüfungamtes darauf hingewiesen, dass eine Inanspruchnahme der Haushaltsansätze im Sinne des § 27 Abs. 1 GemHVO sowie der nach § 100 HGO bewilligten über- und außerplanmäßigen Aufwendungen und Auszahlungen bereits bei der Ausschreibung von Leistungen, bei der Erteilung von Aufträgen und bei sonstigen Maßnahmen, die Zahlungsverpflichtungen der Gemeinde begründen, vorliegt.

Gemäß Randnummer 5 des Kommentars zu § 27 GemHVO zur Überwachung der Inanspruchnahme wird ausgeführt: „Die Einhaltung dieser Vorschriften über zulässige Haushaltsüberschreitungen erfordert eine ständige und wirksame Kontrolle der Inanspruchnahme der einzelnen Haushaltsansätze.“ Einzelheiten darüber, wie eine wirksame Haushaltskontrolle gewährleistet werden kann, sind den Kommunen nicht vorgeschrieben.

In den, in den Teilrechnungen als „Ergebnis“ ausgewiesenen Beträgen waren v.g. Sachverhalte, die eine Zahlungsverpflichtung begründen, bisher nicht enthalten. Seitens der Gemeinde Gemünden sind daher geeignete Maßnahmen zu ergreifen, die die Fortschreibung der noch zur Verfügung stehenden Haushaltsmittel gewährleistet und nachvollziehbar dokumentiert. Gemäß Erläuterungen der Kommune wird lediglich in der Bauverwaltung diesbezüglich eine entsprechende Excel-Liste geführt.

4.1.4.1 Haushaltssatzung, Haushaltsplan

Nach § 95 HGO bildet der Haushaltsplan die Grundlage für die Haushaltswirtschaft der Gemeinde. Er ist nach Maßgabe dieses Gesetzes und der hierzu erlassenen Vorschriften für die Haushaltsführung verbindlich.

In der am 24.01.2019 beschlossenen Haushaltssatzung des Doppelhaushaltes 2019/2020 wurden für das Haushaltsjahr 2019 die nachfolgenden Festsetzungen getroffen. Der Erlass einer Nachtragshaushaltssatzung war nicht erforderlich.

im Ergebnishaushalt	
im ordentlichen Ergebnis	
Gesamtbetrag der Erträge	5.602.813,00 €
Gesamtbetrag der Aufwendungen	5.622.328,00 €
im außerordentlichen Ergebnis	
Gesamtbetrag der Erträge	1.000,00 €
Gesamtbetrag der Aufwendungen	100,00 €
Fehlbedarf	-18.615,00 €
im Finanzhaushalt	
aus laufender Verwaltungstätigkeit	
der Saldo der Einzahlungen und Auszahlungen	383.849,00 €
gem. Nachtragssatzung erhöht / vermindert um	0,00 €
	383.849,00 €
aus Investitionstätigkeit	
Gesamtbetrag der Einzahlungen	826.553,00 €
gem. Nachtragssatzung erhöht / vermindert um	
	826.553,00 €
Gesamtbetrag der Auszahlungen	3.490.950,00 €
gem. Nachtragssatzung erhöht / vermindert um	0,00 €
	3.490.950,00 €
aus Finanzierungstätigkeit	
Einzahlungen aus Finanzierungstätigkeit	1.806.000,00 €
gem. Nachtragssatzung erhöht / vermindert um	0,00 €
	1.806.000,00 €
Auszahlungen aus Finanzierungstätigkeit	323.136,00 €
gem. Nachtragssatzung erhöht / vermindert um	0,00 €
	323.136,00 €
Finanzmittelfehlbedarf	-797.684,00 €

Kreditermächtigungen	
Kredite für Investitionen und Investitionsförderungsmaßnahmen	1.806.000,00 €
Verpflichtungsermächtigungen	
Verpflichtungsermächtigungen wurden nicht veranschlagt.	
Höchstbetrag der Kassenkredite	
Der Höchstbetrag der Kassenkredite wurde festgesetzt auf	0,00 €
Grundsteuer	
a) für land- und forstwirtschaftliche Betriebe (Grundsteuer A)	365 v.H.
b) für Grundstücke (Grundsteuer B)	365 v.H.
Gewerbesteuer	
Gewerbesteuer nach dem Gewerbeertrag	380 v. H.

4.1.4.2 Kreditermächtigung / Kreditaufnahmen

Gemäß § 2 der Haushaltssatzung für 2019 vom 24.01.2019 wurden Kreditermächtigungen für die Aufnahme von Krediten zur Finanzierung von Investitionen und Investitionsfördermaßnahmen in Höhe von 1.806.000,00 € festgesetzt.

Aus Vorjahren sind keine Kreditermächtigungen zu übertragen.

Eine Inanspruchnahme dieser Kreditermächtigung erfolgte im Haushaltsjahr 2019 nicht.

4.1.4.3. Verpflichtungsermächtigungen

Für das Jahr 2019 wurden keine Verpflichtungsermächtigungen veranschlagt.

4.1.4.4 Kassenkredit

Nach § 4 der Haushaltssatzung war der Höchstbetrag der Kassenkredite, die im Haushaltsjahr 2019 zur rechtzeitigen Leistung von Ausgaben in Anspruch genommen werden durften, auf 0,00 € festgesetzt.

Im Jahr 2019 verfügte die Gemeinde über eine ausreichende Kassenliquidität.

Entwicklung des Finanzmittelbestandes

Entwicklung	Jahr						
	2013	2014	2015	2016	2017	2018	2019
Stand							
am Ende des Hj.	330.041 €	713.221 €	1.425.301 €	1.725.874 €	2.315.886 €	2.053.825 €	2.119.795 €

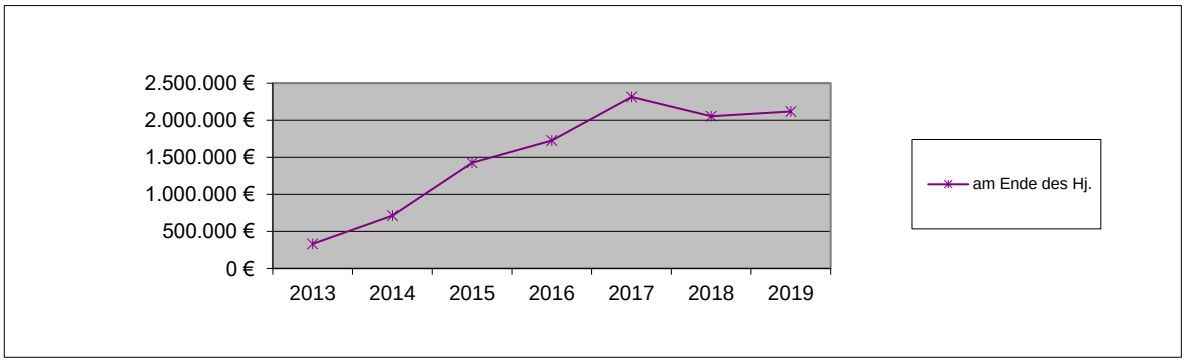

4.1.4.5 Planvergleich

Hinsichtlich des Vergleichs zwischen den Haushaltsansätzen und den tatsächlichen Ergebnissen in den einzelnen Teilhaushalten wird auf Punkt 2.1.3 des Rechenschaftsberichtes der Gemeinde Gemünden (Felda) verwiesen.

4.1.4.6 Haushaltsüberschreitungen

Soweit nicht anders geregelt, sind alle Aufwendungen innerhalb eines Teilhaushaltes gegenseitig deckungsfähig (§ 20 Abs. 1 GemHVO). Gleiches gilt für die veranschlagten Auszahlungen und Verpflichtungsermächtigungen für Investitionen entsprechend (§ 20 Abs. 3 GemHVO). Darüber hinaus wurden von der Gemeinde Gemünden (Felda) folgende Sachkonten jeweils für gegenseitig deckungsfähig erklärt:

-die Personalaufwendungen (Sachkonto 620-659)
-die Versorgungsaufwendungen (Sachkonten 644-646)
-die Aufwendungen für Leiharbeitskräfte (Sachkonto 6132000)
-die Aufwendungen für Strom (Sachkonto 6051000 und 6058000)
-die Aufwendungen für Heizöl (Sachkonto 6054000)
-die Aufwendungen für Büromaterial (Sachkonto 6010100)
-sowie die Aufwendungen für Gebühren für EDV-Leistungen (Sachkonto 6730000)

Für den Bereich des Ergebnishaushalts ergaben sich im Haushaltsjahr 2019 überplanmäßige Aufwendungen in Höhe von insgesamt 1.826,99 €. Diese wurden der Gemeindevertretung in der Sitzung vom 28.05.2020 zur Kenntnis gegeben.

Für den Bereich des Finanzhaushaltes ergaben sich überplanmäßigen Auszahlungen i.H.v. insgesamt 23.873,75 €. Diese wurden der Gemeindevertretung in der Sitzung vom 21.11.2019 und am 28.05.2020 zur Kenntnis bzw. von ihr genehmigt.

Innerhalb des Teilhaushaltes 11101 (Verwaltungssteuerung und Gemeindeorgane) sind die Verfügungsmittel **nicht** gegenseitig deckungsfähig mit anderen Aufwendungen des Teilhaushaltes (§ 13 GemHVO).

Die Mittel für Fraktionen sind **nicht** gegenseitig deckungsfähig mit anderen Aufwendungen des Teilhaushaltes (§ 20 Abs. 4 GemHVO).

4.1.4.7 Verfügungsmittel

Gemäß den Hinweisen Komm. Rz. 6 zu § 13 GemHVO sollten die Verfügungsmittel insgesamt 0,5 vom Tausend der ordentlichen Erträge der Gesamtergebnisrechnung des letzten vorliegenden Jahresabschlusses nicht übersteigen.

Der Jahresabschluss zum 31.12.2018 beinhaltet ein Gesamtergebnis der ordentlichen Erträge in Höhe von 5.524.675,49 € €. Der sich hieraus ergebende Richtwert von 2.762,34 € wurde nicht überschritten. Im Prüfungsjahr wurden Aufwendungen für Verfügungsmittel (Skt. 6860100) in Höhe von 0,00 € verausgabt.

4.1.4.8 Stellenplan

Wie aus der nachstehenden Aufstellung zur Entwicklung des Stellenplanes zu entnehmen ist, wurde die Anzahl der Planstellen 2019 gegenüber dem Vorjahr um 0,91 Stellen erhöht.

Planstellen			**Stellenbesetzung jeweils zum 30.06.**	
	2018	**2019**	**2018**	**2019**
Beamte	1	1	1	1
Beschäftigte	24,1	25,01	23,5	24,98
zusammen	**25,1**	**26,01**	**24,5**	**25,98**

Von den tatsächlich besetzten Stellen am 30.06.2019 sind 3,94 Stellen befristet. Stellen für vorübergehend eingestellte Arbeitnehmer müssen nach § 5 GemHVO nicht im Stellenplan ausgewiesen werden. Die geringfügig Beschäftigten blieben bei v.g. Betrachtung unberücksichtigt.

4.2 Gesamtaussage des Jahresabschlusses

4.2.1 Feststellungen zur Gesamtaussage des Jahresabschlusses

Der Jahresabschluss und der Anhang vermitteln unter Beachtung der Grundsätze ordnungsmäßiger Buchführung insgesamt ein den tatsächlichen Verhältnissen entsprechendes Bild der Vermögens-, Finanz- und Ertragslage der Kommune.

Mehrjahresvergleiche

- Ergebnisrechnung

Bezeichnung	Jahr				
	2015	2016	2017	2018	2019
Summe der ordentlichen Erträge	4.890.602 €	5.195.667 €	5.463.448 €	5.513.828 €	5.568.384 €
Summe der ordentlichen Aufwendungen	4.598.025 €	4.845.503 €	4.969.478 €	5.130.247 €	5.197.200 €
Verwaltungsergebnis	292.577 €	350.164 €	493.970 €	383.581 €	371.184 €
Finanzergebnis	-40.838 €	-38.997 €	-28.704 €	-20.487 €	-17.486 €
Ordentliches Ergebnis	251.739 €	311.167 €	465.266 €	363.094 €	353.697 €
Außerordentliches Ergebnis	32.406 €	-17.568 €	611 €	27.487 €	56.553 €
Jahresergebnis	284.145 €	293.599 €	465.877 €	390.581 €	410.250 €

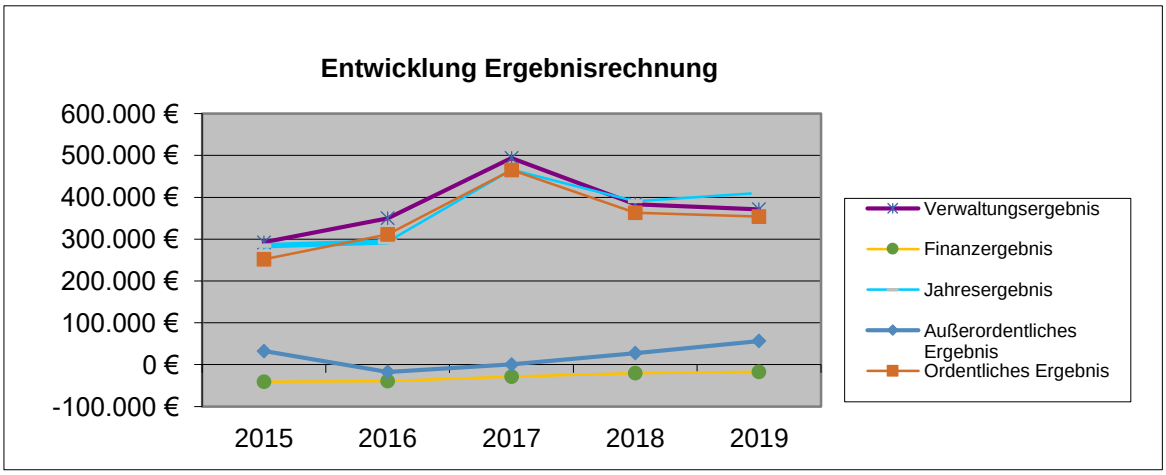

- Finanzrechnung

Entwicklung	Jahr				
	2015	2016	2017	2018	2019
Verwaltungstätigkeit	712.198 €	773.375 €	990.105 €	765.113 €	691.178 €
Investitionstätigkeit	486.746 €	-97.185 €	-33.069 €	-682.373 €	-372.560 €
Finanzierungstätigkeit	-447.973 €	-384.872 €	-361.867 €	-350.454 €	-272.284 €
Haushaltsunwirksame Zahlungen	-38.891 €	9.255 €	-5.158 €	5.652 €	19.636 €
Bestand am Ende des Hj.	712.080 €	300.573 €	590.011 €	-262.062 €	65.970 €

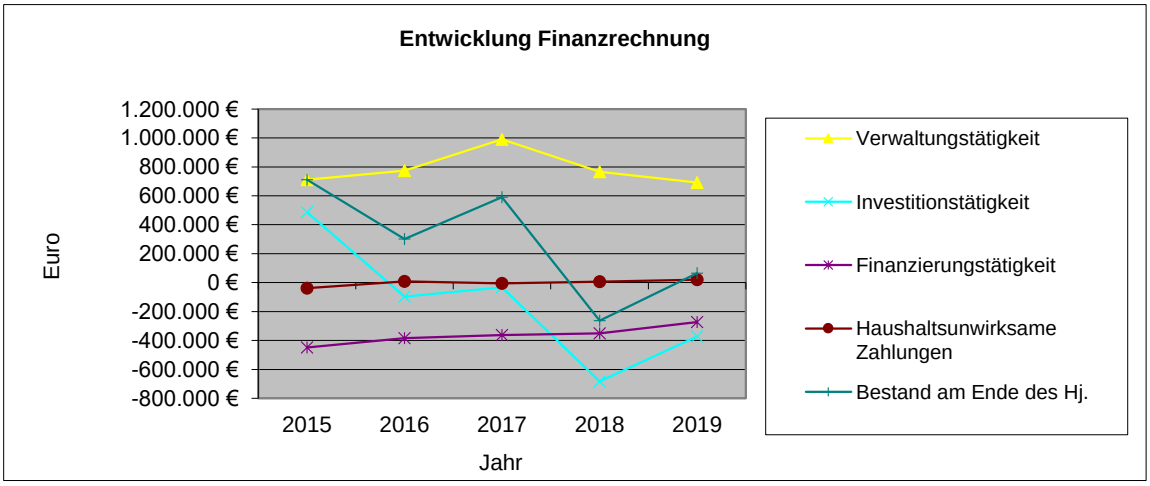

4.2.2. Wesentliche Bewertungsgrundlagen

Wir verweisen auf die Angaben im Anhang zum Jahresabschluss.

Der Anhang beinhaltet die angewandten Bilanzierungs- und Bewertungsmethoden.

Bilanzierungs- und Bewertungswahlrechte wurden wie folgt ausgeübt:

- Das Anlagevermögen wird grundsätzlich zu Anschaffungs- oder Herstellungskosten, vermindert um die planmäßigen Abschreibungen, bewertet. Zinsen für Fremdkapital wurden nicht in die Anschaffungs- bzw. Herstellungskosten mit einbezogen. Die Abschreibung erfolgt gemäß § 43 GemHVO ausschließlich linear. Die Abschreibungen wurden unter Berücksichtigung der erwarteten wirtschaftlichen, technischen und rechtlichen Nutzungsdauern in Anlehnung an die hessischen NKRS-Abschreibungstabellen festgelegt.

- Für Zugänge an geringwertigen Wirtschaftsgütern (GWG 150,00 € bis 1.000,00 € netto) wird ein Sammelposten gebildet. Dieser wird im Haushaltsjahr der Bildung und in den vier folgenden Jahren mit jeweils einem Fünftel ergebniswirksam aufgelöst. Scheidet ein Vermögensgegenstand des Sammelpostens aus dem Vermögen der Gemeinde aus, wird der Sammelposten nicht vermindert.

- Die flüssigen Mittel sind mit dem Nominalwert ausgewiesen.

- Forderungen und sonstige Vermögensgegenstände sind zum Nennwert bilanziert. Forderungen, die zum Zeitpunkt der Erstellung des Jahresabschlusses noch nicht ausgeglichen waren, wurden auf ihre Werthaltigkeit überprüft.

  Es wurde eine pauschale Einzelwertberichtigung unter folgenden Gesichtspunkten durchgeführt:
  Alter der Forderungen bis 180 Tage : Wertberichtigungsquote 0 %
  Alter der Forderungen bis 360 Tage : Wertberichtigungsquote 50 %
  Alter der Forderungen über 360 Tage : Wertberichtigungsquote 100 %

- Die Sonderposten werden mit dem Nominalwert jedoch maximal mit den Anschaffungskosten des bezuschussten Anlagegutes passiviert und über die Nutzungsdauer des jeweiligen Investitionsgutes ertragswirksam aufgelöst. Allgemeine Investitionspauschalen werden, sofern sie keinem Anlagegut zugeordnet werden können, über einem Zeitraum von 10 Jahren aufgelöst.

- Rückstellungen wurden auf Grund vernünftiger kaufmännischer Beurteilung gebildet. Im Bereich der Personalrückstellungen lagen entsprechende Gutachten vor. Für die Bildung der Pensionsrückstellung wurden als Rechnungsgrundlage die Richttafeln 2018 G von Prof. Dr. Klaus Heubeck eingesetzt. Gemäß § 41 Abs. 5 GemHVO-Doppik wurde für die Berechnung des Teilwerts der Pensionsrückstellung ein Zinsfuß von 6% und für die Beihilferückstellung ein solcher von 5,5 % angesetzt.

- Die Bildung der Rückstellung für Kreis- und Schulumlage erfolgt lediglich bei ungewöhnlich hohen Steuereinnahmen. Als Bemessungsgrenze für die Bilanzierung einer Rückstellung für Zahlungsverpflichtungen aus dem Bereich des Finanzausgleichs wurde eine Überschreitung des Durchschnitts eines 5-Jahreszeitraums von 10 % festgelegt.

- Der Ansatz der Verbindlichkeiten erfolgte zum tatsächlichen Rückzahlungsbetrag.

4.2.3 Änderungen in den Bewertungsgrundlagen

Grundsätzlich sind die gewählten Bewertungsmethoden beizubehalten. Durchbrechungen der Ansatz- und Bewertungsstetigkeit sind im Anhang anzugeben, zu begründen und die Auswirkungen zu erläutern.

Folgende Änderungen in den Bewertungsgrundlagen wurden im Prüfungsjahr 2019 vorgenommen:

- Änderung der Ermittlung der Werthaltigkeit von Forderungen (siehe Bemerkung unter 4.1.2 (siehe hierzu auch 4.2.2)

- Änderung der Bewertungsgrundlage des Gutachtens der Versorgungskasse Darmstadt (bis einschließlich 31.12.2018: Richttafel 2005 G der Heubeck Richttafel GmbH; nunmehr Richttafel 2018 G -> erläutert auf Seite 19 des Anhangs)

4.2.4. Sachverhaltsgestaltende Maßnahmen

Im Berichtsjahr waren keine sachverhaltsgestaltenden Maßnahmen mit wesentlichen Auswirkungen auf die Gesamtaussage des Jahresabschlusses zu verzeichnen.

5 Prüfungsvermerk des Rechnungsprüfungsamtes

Uneingeschränkter Prüfungsvermerk

Nach dem Ergebnis der Prüfung hat das Rechnungsprüfungsamt dem als Anlage zu diesem Bericht beigefügten Jahresabschluss sowie dem Rechenschaftsbericht der Gemeinde Gemünden (Felda) zum 31.12.2019 den folgenden uneingeschränkten Prüfungsvermerk erteilt:

"Prüfungsvermerk " des Rechnungsprüfungsamtes:

Wir haben den Jahresabschluss – bestehend aus Vermögens-, Ergebnis- und Finanzrechnung sowie Anhang – unter Einbeziehung der Buchführung und den Rechenschaftsbericht der Gemeinde Gemünden (Felda) für das Haushaltsjahr 2019 geprüft. Die Buchführung und die Aufstellung von Jahresabschluss und Rechenschaftsbericht nach den gemeindewirtschaftlichen Vorschriften liegen in der Verantwortung des Gemeindevorstandes. Unsere Aufgabe ist es, auf der Grundlage der von uns durchgeführten Prüfung eine Beurteilung über den Jahresabschluss unter Einbeziehung der Buchführung und über den Rechenschaftsbericht abzugeben.

Wir haben unsere Jahresabschlussprüfung nach § 128 HGO vorgenommen. Die Prüfung ist so zu planen und durchzuführen, dass Unrichtigkeiten und Verstöße, die sich auf die Darstellung des durch den Jahresabschluss unter Beachtung der Grundsätze ordnungsmäßiger Buchführung und durch den Rechenschaftsbericht vermittelten Bildes der Vermögens-, Finanz- und Ertragslage wesentlich auswirken, mit hinreichender Sicherheit erkannt werden. Bei der Festlegung der Prüfungshandlungen werden die Kenntnisse über die Geschäftstätigkeit und über das wirtschaftliche und rechtliche Umfeld der Gemeinde sowie die Erwartungen möglicher Fehler berücksichtigt. Im Rahmen der Prüfung werden die Wirksamkeit des rechnungslegungsbezogenen internen Kontrollsystems sowie Nachweise für die Angaben in Buchführung, Jahresabschluss und Rechenschaftsbericht überwiegend auf der Basis von Stich-

proben beurteilt. Die Prüfung umfasst die Beurteilung der angewandten Bilanzierungsgrundsätze und der wesentlichen Einschätzungen des Gemeindevorstandes sowie die Würdigung der Gesamtdarstellung des Jahresabschlusses und des Rechenschaftsberichts. Wir sind der Auffassung, dass unsere Prüfung eine hinreichend sichere Grundlage für unsere Beurteilung bildet.

Unsere Prüfung hat zu keinen Einwendungen geführt.

"Nach unserer Beurteilung aufgrund der bei der Prüfung gewonnenen Erkenntnisse entspricht der Jahresabschluss den gesetzlichen Vorschriften und den ergänzenden Bestimmungen der kommunalen Satzungen und vermittelt unter Beachtung der Grundsätze ordnungsmäßiger Buchführung ein den tatsächlichen Verhältnissen entsprechendes Bild der Vermögens-, Finanz- und Ertragslage der Gemeinde . Der Rechenschaftsbericht steht in Einklang mit dem Jahresabschluss, vermittelt insgesamt ein zutreffendes Bild von der Lage der Gemeinde und stellt die Chancen und Risiken der zukünftigen Entwicklung zutreffend dar."

Lauterbach, den 01.09.2022

VOGELSBERGKREIS
77

Eidt
Sachgebietsleiter
Kreis- und Gemeindeprüfung

6 Anlagen zum Prüfungsbericht

- Jahresabschluss Gemeinde Gemünden

Muster 20
zu § 49

Vermögensrechnung zum 31. Dezember 2019

- EUR -

Nr.	Bezeichnung	Ergebnis 2019	Ergebnis 2018
1	2	3	4
Aktiva			
1	**Anlagevermögen**	**18.656.168,70**	**18.748.825,44**
1.1	**Immaterielle Vermögensgegenstände**	**11.479,00**	**11.229,00**
1.1.1	Konzessionen, Lizenzen u. ähn.Rechte	6.512,00	9.879,00
1.1.2	Geleistete Investzuweisungen und -zuschüsse	4.967,00	1.350,00
1.2	**Sachanlagevermögen**	**18.500.521,99**	**18.596.088,61**
1.2.1	Grundstücke, grundstücksgleiche Rechte	1.531.009,73	1.528.733,34
1.2.2	Bauten einschl. Bauten auf fremden Grundstücken	5.408.847,00	4.918.247,00
1.2.3	Sachanlagen im Gemeingebrauch, Infrastrukturvermögen	10.669.767,29	10.702.864,29
1.2.4	Anlagen und Maschinen zur Leistungserstellung	71.902,00	63.805,00
1.2.5	Andere Anlagen, Betriebs- und Geschäftsausstattung	358.870,00	293.313,00
1.2.6	Geleistete Anzahlungen und Anlagen im Bau	460.125,97	1.089.125,98
1.3	**Finanzanlagevermögen**	**144.167,71**	**141.507,83**
1.3.1	Anteile an verbundenen Unternehmen	0,00	0,00
1.3.2	Ausleihungen an verbundene Unternehmen	0,00	0,00
1.3.3	Beteiligungen	108.129,51	108.375,86
1.3.4	Ausleihungen an Unternehmen, mit denen ein Beteiligungsverhältnis besteht	0,00	0,00
1.3.5	Wertpapiere des Anlagevermögens	34.713,20	31.806,97
1.3.6	Sonstige Ausleihungen (sonstige Finanzanlagen)	1.325,00	1.325,00
1.4	**Sparkassenrechtliche Sonderbeziehungen**	**0,00**	**0,00**
2	**Umlaufvermögen**	**3.517.615,16**	**3.426.834,03**
2.1	**Vorräte einschließlich Roh-, Hilfs- und Betriebsstoffe**	**0,00**	**0,00**
2.2	**Fertige und unfertige Erzeugnisse, Leistungen und Waren**	**0,00**	**0,00**
2.3	**Forderungen und sonstige Vermögensgegenstände**	**1.397.820,66**	**1.373.009,42**
2.3.1	Forderungen aus Zuweisungen, Zuschüssen, Transferleistungen, Investitionszuweisungen und –zuschüssen und Investitionsbeiträgen	1.209.463,82	1.164.224,14
2.3.2	Forderungen aus Steuern und steuerähnlichen Abgaben, Umlagen	158.627,04	143.066,11
2.3.3	Forderungen aus Lieferungen und Leistungen	4.969,56	12.885,38
2.3.4	Forderungen gegen verbundene Unternehmen und gegen Unternehmen, mit denen ein Beteiligungsverhältnis besteht, und Sondervermögen	0,00	0,00
2.3.5	Sonstige Vermögensgegenstände	24.760,24	52.833,79
2.4	**Flüssige Mittel**	**2.119.794,50**	**2.053.824,61**
3	**Rechnungsabgrenzungsposten**	**15.723,28**	**19.421,82**
4	**Nicht durch Eigenkapital gedeckter Fehlbetrag**	**0,00**	**0,00**

Nr.	Bezeichnung	Ergebnis 2019	Ergebnis 2018
5	6	7	8
Passiva			
1	**Eigenkapital**	**9.153.357,00**	**8.743.106,61**
1.1	**Netto-Position**	**6.080.500,51**	**6.080.500,51**
1.2	**Rücklagen, Sonderrücklagen, Stiftungskapital**	**2.662.606,10**	**2.272.025,80**
1.2.1	Rücklagen aus Überschüssen des ordentlichen Ergebnisses	2.501.762,51	2.138.668,76
1.2.2	Rücklagen aus Überschüssen des außerordentlichen Ergebnisses	160.843,59	133.357,04
1.2.3	Sonderrücklagen	0,00	0,00
1.2.4	Stiftungskapital	0,00	0,00
1.3	**Ergebnisverwendung**	**410.250,39**	**390.580,30**
1.3.1	Ergebnisvortrag	0,00	0,00
1.3.1.1	Ordentliche Ergebnisse aus Vorjahren	0,00	0,00
1.3.1.2	außerordentliche Ergebnisse aus Vorjahren	0,00	0,00
1.3.2	Jahresüberschuss/Jahresfehlbetrag	410.250,39	390.580,30
1.3.2.1	Ordentlicher Jahresüberschuss / Jahresfehlbetrag	353.697,30	363.093,75
1.3.2.2	Außerordentlicher Jahresüberschuss / Jahresfehlbetrag	56.553,09	27.486,55
2	**2 Sonderposten**	**9.397.977,75**	**9.344.511,45**
2.1	**Sonderposten für erhaltene Investitionszuweisungen, –zuschüsse und Investitionsbeiträge**	**9.121.397,78**	**9.104.331,48**
2.1.1	Zuweisungen vom öffentlichen Bereich	5.065.330,91	5.104.263,38
2.1.2	Zuschüsse vom nicht öffentlichen Bereich	207.173,16	149.248,03
2.1.3	Investitionsbeiträge	3.848.893,71	3.850.820,07
2.2	**Sonderposten für den Gebührenausgleich**	**276.579,97**	**240.179,97**
2.3	**Sonderposten für Umlagen nach § 50 Abs. 3 FAG**	**0,00**	**0,00**
3	**Rückstellungen**	**1.621.555,00**	**1.680.218,00**
3.1	**Rückstellungen für Pensionen und ähnliche Verpflichtungen**	**1.478.155,00**	**1.428.484,00**
3.2	**Rückstellungen für Umlageverpflichtungen nach dem Finanzausgleichsgesetz und für Verpflichtungen im Rahmen von Steuerschuldverhältnissen**	**64.500,00**	**171.800,00**
3.3	**Rückstellungen für die Rekultivierung und Nachsorge von Abfalldeponien**	**0,00**	**0,00**
3.4	**Rückstellungen für die Sanierung von Altlasten**	**0,00**	**0,00**
3.5	**Sonstige Rückstellungen**	**78.900,00**	**79.934,00**
4	**Verbindlichkeiten**	**1.836.175,96**	**2.259.488,18**
4.1	**Verbindlichkeiten aus Anleihen**	**0,00**	**0,00**
	davon: mit einer Restlaufzeit größer einem Jahr	0,00	0,00
4.2	**Verbindlichkeiten aus Kreditaufnahmen für Investitionen und Investitionsförderungsmaßnahmen**	**703.888,46**	**976.172,16**
	davon: mit einer Restlaufzeit bis einschließlich einem Jahr	0,00	0,00
4.2.1	Verbindlichkeiten gegenüber Kreditinstituten	652.697,62	904.642,56
	davon: mit einer Restlaufzeit bis einschließlich einem Jahr	0,00	0,00
4.2.2	Verbindlichkeiten gegenüber öffentlichen Kreditgebern	51.190,84	71.529,60
	davon: mit einer Restlaufzeit bis einschließlich einem Jahr	0,00	0,00
4.2.3	Verbindlichkeiten gegenüber sonstigen Kreditgebern	0,00	0,00
	davon: mit einer Restlaufzeit bis einschließlich einem Jahr	0,00	0,00
4.3	**Verbindlichkeiten aus Kreditaufnahmen für die Liquiditätssicherung**	**0,00**	**0,00**
4.4	**Verbindlichkeiten aus kreditähnlichen Rechtsgeschäften**	**0,00**	**0,00**
4.5	**Verbindlichkeiten aus Zuweisungen und Zuschüssen, Transferleistungen und Investitionszuweisungen und –zuschüssen, Investitionsbeiträgen**	**907.979,55**	**864.057,62**
4.6	**Verbindlichkeiten aus Lieferungen und Leistungen**	**105.467,70**	**299.427,04**

Nr.	Bezeichnung	Ergebnis 2019	Ergebnis 2018	Nr.	Bezeichnung	Ergebnis 2019	Ergebnis 2018
1	2	3	4	5	6	7	8
				4.7	Verbindlichkeiten aus Steuern und steuerähnlichen Abgaben	626,33	0,00
				4.8	Verbindlichkeiten gegenüber verbundenen Unternehmen und gegen Unternehmen, mit denen ein Beteiligungsverhältnis besteht, und Sondervermögen	0,00	0,00
				4.9	Sonstige Verbindlichkeiten	118.213,92	119.831,36
				5	Rechnungsabgrenzungsposten	180.441,43	167.757,05
	Summe Aktiva	**22.189.507,14**	**22.195.081,29**		**Summe Passiva**	**22.189.507,14**	**22.195.081,29**

Der Gemeindevorstand

Gemünden, den 01.08.2022

Müller (Bürgermeister)

Gemeinde Gemünden (Felda)

Muster 15
zu § 46

Ergebnisrechnung zum 31.12.2019

- Euro -

Nr.	Konten	Bezeichnung	Ergebnis des Vorjahres 2018	Fortge-schriebener Ansatz des Haushaltsjahres 2019	Ergebnis des Haushaltsjahres 2019	Vergleich fortge-schriebener Ansatz / Ergebnis des Haus-haltsjahres (Sp. 5 ./. Sp. 6)
1	2	3	4	5	6	7
1	50	Privatrechtliche Leistungsentgelte	-121.940,29	-89.598,00	-116.634,65	27.036,65
2	51	Öffentlich-rechtliche Leistungsentgelte	-921.820,14	-874.400,00	-918.012,82	43.612,82
3	548-549	Kostenersatzleistungen und -erstattungen	-125.103,54	-69.500,00	-95.917,85	26.417,85
4	52	Bestandsveränderungen und aktivierte Eigenleistungen	-21.298,59	-5.000,00	-8.761,00	3.761,00
5	55	Steuern und steuerähnliche Erträge einschließlich Erträge aus gesetzlichen Umlagen	-2.199.860,04	-2.331.434,00	-2.204.236,98	-127.197,02
6	547	Erträge aus Transferleistungen	-95.785,23	-108.086,00	-105.759,69	-2.326,31
7	540-543	Erträge aus Zuweisungen und Zuschüssen für laufende Zwecke und allgemeine Umlagen	-1.478.688,13	-1.554.904,00	-1.556.595,84	1.691,84
8	546	Erträge aus der Auflösung von Sonderposten	-450.747,54	-472.391,00	-467.600,69	-4.790,31
9	53	Sonstige ordentliche Erträge	-98.584,63	-85.400,00	-94.864,22	9.464,22
10		**Summe der ordentlichen Erträge (Nr. 1 bis 9)**	**-5.513.828,13**	**-5.590.713,00**	**-5.568.383,74**	**-22.329,26**
11	62, 63, 640-643, 647-649, 65	Personalaufwendungen	1.319.364,80	1.470.665,00	1.466.078,66	4.586,34
12	644-646	Versorgungsaufwendungen	203.531,69	186.407,00	218.291,24	-31.884,24
13	60, 61,67-69	Aufwendungen für Sach- und Dienstleistungen	822.651,76	1.074.152,00	806.348,68	267.803,32
	697	davon: Einstellungen Sonderposten	42.509,61			
14	66	Abschreibungen	840.601,71	854.106,00	836.067,05	18.038,95
15	71	Aufwendungen für Zuweisungen und Zuschüsse sowie besondere Finanzaufwendungen	31.455,42	35.200,00	39.601,82	-4.401,82
16	73	Steueraufwendungen einschließlich Aufwendungen aus gesetzlichen Umlageverpflichtungen	1.908.054,01	1.963.158,00	1.825.233,17	137.924,83
17	72	Transferaufwendungen	0,00	0,00	0,00	0,00
18	70, 74, 76	Sonstige ordentliche Aufwendungen	4.587,54	7.230,00	5.579,38	1.650,62
19		**Summe der ordentlichen Aufwendungen (Nr. 11 bis 18)**	**5.130.246,93**	**5.590.918,00**	**5.197.200,00**	**393.718,00**
20		**Verwaltungsergebnis (Nr. 10 ./. Nr. 19)**	**-383.581,20**	**205,00**	**-371.183,74**	**371.388,74**
21	56, 57	Finanzerträge	-10.847,36	-12.100,00	-6.193,01	-5.906,99
22	77	Zinsen und andere Finanzaufwendungen	31.334,81	31.410,00	23.679,45	7.730,55
23		**Finanzergebnis (Nr. 21 ./. Nr. 22)**	**20.487,45**	**19.310,00**	**17.486,44**	**1.823,56**
24		**Gesamtbetrag der ordentlichen Erträge (Nr. 10 und Nr. 21)**	**-5.524.675,49**	**-5.602.813,00**	**-5.574.576,75**	**-28.236,25**
25		**Gesamtbetrag der ordentlichen Aufwendungen (Nr. 19 und Nr. 22)**	**5.161.581,74**	**5.622.328,00**	**5.220.879,45**	**401.448,55**
26		**Ordentliches Ergebnis (Nr. 24 ./. Nr. 25)**	**-363.093,75**	**19.515,00**	**-353.697,30**	**373.212,30**
27	59	Außerordentliche Erträge	-27.691,67	-1.000,00	-56.801,37	55.801,37
28	79	Außerordentliche Aufwendungen	205,12	100,00	248,28	-148,28
29		**Außerordentliches Ergebnis (Nr. 27 ./. Nr. 28)**	**-27.486,55**	**-900,00**	**-56.553,09**	**55.653,09**
30		**Jahresergebnis (Nr. 26 und Nr. 29)**	**-390.580,30**	**18.615,00**	**-410.250,39**	**428.865,39**

Gemeinde Gemünden (Felda)

Muster 16
zu § 47 Abs. 2

Finanzrechnung zum 31.12.2019

- Euro -

Nr.	Bezeichnung	Ergebnis des Vorjahres 2018	Fortgeschrie-bener Ansatz des Haushaltsjahres 2019	Ergebnis des Haushaltsjahres 2019	Vergleich fortgeschrie-bener Ansatz / Ergebnis des Haushaltsjahres (Sp. 4 ./. Sp. 5 2019
1	2	3	4	5	6
1	Privatrechtliche Leistungsentgelte	118.746,00	89.598,00	128.954,80	-39.356,80
2	Öffentlich-rechtliche Leistungsentgelte	921.884,52	874.400,00	932.449,70	-58.049,70
3	Kostenersatzleistungen und -erstattungen	111.873,08	69.500,00	96.898,37	-27.398,37
4	Steuern und steuerähnliche Erträge einschließlich Erträge aus gesetzlichen Umlagen	2.223.638,97	2.331.434,00	2.191.759,73	139.674,27
5	Einzahlungen aus Transferleistungen	96.082,63	108.086,00	103.280,93	4.805,07
6	Zuweisungen und Zuschüsse für laufende Zwecke und allgemeine Umlagen	1.487.810,33	1.554.904,00	1.550.785,09	4.118,91
7	Zinsen und sonstige Finanzeinzahlungen	11.081,08	12.100,00	6.000,66	6.099,34
8	Sonstige ordentliche Einzahlungen und sonstige außerordentliche Einzahlungen, die sich nicht aus Investitionstätigkeit ergeben	108.139,59	86.400,00	101.449,75	-15.049,75
9	**Summe Einzahlungen aus laufender Verwaltungstätigkeit (Nr. 1 bis 8)**	**5.079.256,20**	**5.126.422,00**	**5.111.579,03**	**14.842,97**
10	Personalauszahlungen	-1.338.005,82	-1.484.515,00	-1.464.340,45	-20.174,55
11	Versorgungsauszahlungen	-156.919,45	-164.768,00	-168.618,48	3.850,48
12	Auszahlungen für Sach- und Dienstleistungen	-744.638,05	-1.060.302,00	-802.956,40	-257.345,60
13	Auszahlungen für Transferleistungen	0,00	0,00	0,00	0,00
14	Auszahlungen für Zuweisungen und Zuschüsse für laufende Zwecke sowie besondere Finanzauszahlungen	-38.700,77	-35.200,00	-35.428,27	228,27
15	Auszahlungen für Steuern einschließlich Auszahlungen aus gesetzlichen Umlageverpflichtungen	-2.002.619,49	-1.963.158,00	-1.923.681,76	-39.476,24
16	Zinsen und ähnliche Auszahlungen	-27.452,00	-27.300,00	-19.796,65	-7.503,35
17	Sonstige ordentliche Auszahlungen und sonstige außerordentliche Auszahlungen, die sich nicht aus Investitionstätigkeit ergeben	-5.807,50	-7.330,00	-5.579,41	-1.750,59
18	**Summe Auszahlungen aus laufender Verwaltungstätigkeit (Nr. 10 bis 17)**	**-4.314.143,08**	**-4.742.573,00**	**-4.420.401,42**	**-322.171,58**
19	**Zahlungsmittelüberschuss/Zahlungsmittelbedarf aus laufender Verwaltungstätigkeit (Nr. 9 ./. Nr. 18)**	**765.113,12**	**383.849,00**	**691.177,61**	**-307.328,61**
20	Einzahlungen aus Investitionszuweisungen und –zuschüssen sowie aus Investitionsbeiträgen	469.058,66	806.553,00	478.454,09	328.098,91
21	Einzahlungen aus Abgängen von Vermögensgegenständen des Sachanlagevermögens und des immateriellen Anlagevermögens	35.876,89	20.000,00	48.900,00	-28.900,00
22	Einzahlungen aus Abgängen von Vermögensgegenständen des Finanzanlagevermögens	0,00	0,00	0,00	0,00
23	**Summe Einzahlungen aus Investitionstätigkeit (Nr. 20 bis 22)**	**504.935,55**	**826.553,00**	**527.354,09**	**299.198,91**
24	Auszahlungen für den Erwerb von Grundstücken und Gebäuden	-28.933,55	-668.106,72	-31.224,30	-636.882,42
25	Auszahlungen für Baumaßnahmen	-1.049.560,09	-2.577.893,28	-703.696,93	-1.874.196,35
26	Auszahlungen für Investitionen in das sonstige Sachanlagevermögen und immaterielle Anlagevermögen	-105.998,03	-293.450,00	-162.086,93	-131.363,07
27	Auszahlungen für Investitionen in das Finanzanlagevermögen	-2.816,09	-3.500,00	-2.906,23	-593,77
28	**Summe Auszahlungen aus Investitionstätigkeit (Nr. 24 bis 27)**	**-1.187.307,76**	**-3.542.950,00**	**-899.914,39**	**-2.643.035,61**
29	**Zahlungsmittelüberschuss/Zahlungsmittelbedarf aus Investitionstätigkeit (Nr. 23 ./. Nr. 28)**	**-682.372,21**	**-2.716.397,00**	**-372.560,30**	**-2.343.836,70**
30	**Zahlungsmittelüberschuss/Zahlungsmittelbedarf (Nr. 19 und 29)**	**82.740,91**	**-2.332.548,00**	**318.617,31**	**-2.651.165,31**
31	Einzahlungen aus der Aufnahme von Krediten und inneren Darlehen und wirtschaftlich vergleichbaren Vorgängen für Investitionen	0,00	1.806.000,00	0,00	1.806.000,00
32	Auszahlungen für die Tilgung von Krediten und inneren Darlehen und wirtschaftlich vergleichbaren Vorgängen für Investitionen	-350.453,83	-323.136,00	-272.283,70	-50.852,30
33	**Zahlungsmittelüberschuss/Zahlungsmittelbedarf aus Finanzierungstätigkeit (Nr. 31 ./. Nr. 32)**	**-350.453,83**	**1.482.864,00**	**-272.283,70**	**1.755.147,70**
34	**Änderung des Zahlungsmittelbestandes zum Ende des Haushaltsjahres (Nr. 30 und Nr. 33)**	**-267.712,92**	**-849.684,00**	**46.333,61**	**-896.017,61**
35	Haushaltsunwirksame Einzahlungen (u.a. fremde Finanzmittel, Rückzahlung von angelegten Kassenmitteln, Aufnahme von Kassenkrediten)	113.113,18	0,00	61.690,47	-61.690,47
36	Haushaltsunwirksame Auszahlungen (u.a. fremde Finanzmittel, Anlegung von Kassenmitteln, Rückzahlung von Kassenkrediten)	-107.461,61	0,00	-42.054,19	42.054,19
37	**Zahlungsmittelüberschuss/Zahlungsmittelbedarf aus haushaltsunwirksamen Zahlungsvorgängen (Nr. 35 ./. Nr. 36)**	**5.651,57**	**0,00**	**19.636,28**	**-19.636,28**
38	**Bestand an Zahlungsmitteln zu Beginn des Haushaltsjahres**	**2.315.885,96**	**1.600.000,40**	**2.053.824,61**	**-453.824,21**
39	**Veränderung des Bestandes an Zahlungsmitteln (Nr. 34 und 37)**	**-262.061,35**	**-849.684,00**	**65.969,89**	**-915.653,89**
40	**Bestand an Zahlungsmitteln am Ende des Haushaltsjahres (Nr. 38 und 39)**	**2.053.824,61**	**750.316,40**	**2.119.794,50**	**-1.369.478,10**

Jahresabschluss 2019

Teilergebnisrechnung Teilhaushalt 11101 Verwaltungssteuerung und Gemeindeorgane

Gemeinde Gemünden (Felda)

Nr.	Bezeichnung	Ergebnis 2018	Fortg. Ansatz mit HH-Resten 2019	Ergebnis 2019	Vergl. Fortg. Ansatz-Ergebnis
	Ordentliche Erträge				
06	Erträge aus Transferleistungen	-4.969,22	-10.000,00	-12.673,28	2.673,28
10	**Summe der ordentlichen Erträge (Nr. 1 bis 9)**	**-4.969,22**	**-10.000,00**	**-12.673,28**	**2.673,28**
	Ordentliche Aufwendungen				
11	Personalaufwendungen	95.246,91	103.100,00	104.725,56	-1.625,56
12	Versorgungsaufwendungen	88.691,52	69.857,00	88.841,06	-18.984,06
13	Aufwendungen für Sach- und Dienstleistungen	31.345,27	44.296,00	41.569,21	2.726,79
14	Abschreibungen	98,24	100,00	153,77	-53,77
19	**Summe der ordentlichen Aufwendungen (Nr. 11 bis 18)**	**215.381,94**	**217.353,00**	**235.289,60**	**-17.936,60**
20	**Verwaltungsergebnis (Nr. 10 ./. Nr. 19)**	**210.412,72**	**207.353,00**	**222.616,32**	**-15.263,32**
21	Finanzerträge	0,00	0,00	0,00	0,00
22	Finanzaufwendungen	0,00	0,00	0,00	0,00
23	**Finanzergebnis (Nr. 21 ./. Nr. 22)**	**0,00**	**0,00**	**0,00**	**0,00**
24	**Ordentliches Ergebnis (Verwaltungsergebnis und Finanzergebnis Nr. 20 und Nr. 23)**	**210.412,72**	**207.353,00**	**222.616,32**	**-15.263,32**
25	Außerordentliche Erträge	0,00	0,00	0,00	0,00
26	Außerordentliche Aufwendungen	0,00	0,00	0,00	0,00
27	**Außerordentliches Ergebnis (Nr. 25 ./. Nr. 26)**	**0,00**	**0,00**	**0,00**	**0,00**
28	**Jahresergebnis vor internen Leistungsbeziehungen (ordentliches Ergebnis und außerordentliches Ergebnis Nr. 24 und Nr. 27)**	**210.412,72**	**207.353,00**	**222.616,32**	**-15.263,32**
29	Erlöse aus internen Leistungsbeziehungen	-175.354,00	-153.490,00	-169.534,00	16.044,00
30	Kosten aus internen Leistungsbeziehungen	47.347,58	56.976,00	77.574,00	-20.598,00
31	**Ergebnis der internen Leistungsbeziehungen**	**-128.006,42**	**-96.514,00**	**-91.960,00**	**-4.554,00**
32	**Jahresergebnis nach internen Leistungsbeziehungen**	**82.406,30**	**110.839,00**	**130.656,32**	**-19.817,32**

Jahresabschluss 2019

Teilfinanzrechnung Teilhaushalt 11101 Verwaltungssteuerung und Gemeindeorgane

Gemeinde Gemünden (Felda)

Nr.	Bezeichnung	Ergebnis 2018	Fortg. Ansatz mit HH-Resten 2019	Ergebnis 2019	Vergl. Fortg. Ansatz-Ergebnis
	Einzahlungen aus Investitionstätigkeit				
20	+ Einz. aus Investitionszuweis. und -zuschüssen sowie aus Investitionsbeiträgen	0,00	0,00	0,00	0,00
21	+ Einz. aus Abgängen von Vermögensgegenständen des Sachanlagevermögens und des immateriellen Anlagevermögens	0,00	0,00	0,00	0,00
22	+ Einz. aus Abgängen von Vermögensgegenständen des Finanzanlagevermögens	0,00	0,00	0,00	0,00
	Einzahlungen aus Finanzierungstätigkeit				
31	+ Einz. aus der Aufnahme v. Krediten und wirtschaftlich vergleichbaren Vorgängen für Investitionen	0,00	0,00	0,00	0,00
	Summe	**0,00**	**0,00**	**0,00**	**0,00**
	Auszahlungen aus Investitionstätigkeit				
24	- Ausz. für den Erwerb von Grundstücken und Gebäuden	0,00	0,00	0,00	0,00
25	- Ausz. für Baumaßnahmen	0,00	0,00	0,00	0,00
26	- Ausz. für Investitionen in das sonstige Sachanlagevermögen und immaterielle Anlagevermögen davon: Ausz. aus gewährten Investitionszuweisungen und -zuschüssen	0,00	0,00	0,00	0,00
27	- Ausz. für Investitionen in das Finanzanlagevermögen	-1.795,84	-2.000,00	-1.853,32	-146,68
	Auszahlungen aus Finanzierungstätigkeit				
32	- Ausz. für die Tilgung von Krediten und wirtschaftlich vergleichbaren Vorgängen für Investitionen	0,00	0,00	0,00	0,00
	Summe	**-1.795,84**	**-2.000,00**	**-1.853,32**	**-146,68**
	Saldo (Einzahlungen ./. Auszahlungen)	**-1.795,84**	**-2.000,00**	**-1.853,32**	**-146,68**

Jahresabschluss 2019

Teilergebnisrechnung Teilhaushalt 11102 Verwaltungsservice

Gemeinde Gemünden (Felda)

Nr.	Bezeichnung	Ergebnis 2018	Fortg. Ansatz mit HH-Resten 2019	Ergebnis 2019	Vergl. Fortg. Ansatz-Ergebnis
	Ordentliche Erträge				
01	Privatrechtliche Leistungsentgelte	-243,38	-300,00	-240,94	-59,06
02	Öffentlich-rechtliche Leistungsentgelte	-339,20	-400,00	-286,30	-113,70
03	Kostenersatzleistungen und -erstattungen	-32.863,99	-31.500,00	-32.651,85	1.151,85
04	Bestandsveränderungen und aktivierte Eigenleistungen	-21.298,59	-5.000,00	-8.761,00	3.761,00
08	Erträge a. Auflösung v. SoPo aus Investitonszuweisungen,-zuschüssen u.-beiträgen	-1.227,30	-1.230,00	-1.227,60	-2,40
10	**Summe der ordentlichen Erträge (Nr. 1 bis 9)**	**-55.972,46**	**-38.430,00**	**-43.167,69**	**4.737,69**
	Ordentliche Aufwendungen				
11	Personalaufwendungen	560.101,89	628.040,00	638.760,32	-10.720,32
12	Versorgungsaufwendungen	38.619,95	41.812,00	39.007,25	2.804,75
13	Aufwendungen für Sach- und Dienstleistungen	115.417,64	177.243,00	128.665,80	48.577,20
14	Abschreibungen	47.733,46	52.476,00	51.057,98	1.418,02
15	Aufwendungen f. Zuweisungen u. Zuschüsse sowie besondere Finanzaufwendungen	19.799,90	20.000,00	22.502,25	-2.502,25
18	Sonstige ordentliche Aufwendungen	530,00	3.000,00	1.547,00	1.453,00
19	**Summe der ordentlichen Aufwendungen (Nr. 11 bis 18)**	**782.202,84**	**922.571,00**	**881.540,60**	**41.030,40**
20	**Verwaltungsergebnis (Nr. 10 ./. Nr. 19)**	**726.230,38**	**884.141,00**	**838.372,91**	**45.768,09**
21	Finanzerträge	0,00	0,00	0,00	0,00
22	Finanzaufwendungen	0,00	0,00	0,00	0,00
23	**Finanzergebnis (Nr. 21 ./. Nr. 22)**	**0,00**	**0,00**	**0,00**	**0,00**
24	**Ordentliches Ergebnis (Verwaltungsergebnis und Finanzergebnis Nr. 20 und Nr. 23)**	**726.230,38**	**884.141,00**	**838.372,91**	**45.768,09**
25	Außerordentliche Erträge	-2.150,00	0,00	-15,00	15,00
26	Außerordentliche Aufwendungen	188,95	0,00	0,00	0,00
27	**Außerordentliches Ergebnis (Nr. 25 ./. Nr. 26)**	**-1.961,05**	**0,00**	**-15,00**	**15,00**
28	**Jahresergebnis vor internen Leistungsbeziehungen (ordentliches Ergebnis und außerordentliches Ergebnis Nr. 24 und Nr. 27)**	**724.269,33**	**884.141,00**	**838.357,91**	**45.783,09**
29	Erlöse aus internen Leistungsbeziehungen	-607.251,72	-786.383,00	-889.115,00	102.732,00
30	Kosten aus internen Leistungsbeziehungen	94.313,73	92.375,00	93.770,11	-1.395,11
31	**Ergebnis der internen Leistungsbeziehungen**	**-512.937,99**	**-694.008,00**	**-795.344,89**	**101.336,89**
32	**Jahresergebnis nach internen Leistungsbeziehungen**	**211.331,34**	**190.133,00**	**43.013,02**	**147.119,98**

Jahresabschluss 2019

Teilfinanzrechnung Teilhaushalt 11102 Verwaltungsservice

Gemeinde Gemünden (Felda)

Nr.	Bezeichnung	Ergebnis 2018	Fortg. Ansatz mit HH-Resten 2019	Ergebnis 2019	Vergl. Fortg. Ansatz-Ergebnis
	Einzahlungen aus Investitionstätigkeit				
20	+ Einz. aus Investitionszuweis. und -zuschüssen sowie aus Investitionsbeiträgen	0,00	0,00	0,00	0,00
21	+ Einz. aus Abgängen von Vermögensgegenständen des Sachanlagevermögens und des immateriellen Anlagevermögens	2.150,00	0,00	0,00	0,00
22	+ Einz. aus Abgängen von Vermögensgegenständen des Finanzanlagevermögens	0,00	0,00	0,00	0,00
	Einzahlungen aus Finanzierungstätigkeit				
31	+ Einz. aus der Aufnahme v. Krediten und wirtschaftlich vergleichbaren Vorgängen für Investitionen	0,00	0,00	0,00	0,00
	Summe	**2.150,00**	**0,00**	**0,00**	**0,00**
	Auszahlungen aus Investitionstätigkeit				
24	- Ausz. für den Erwerb von Grundstücken und Gebäuden	0,00	0,00	0,00	0,00
25	- Ausz. für Baumaßnahmen	0,00	0,00	0,00	0,00
26	- Ausz. für Investitionen in das sonstige Sachanlagevermögen und immaterielle Anlagevermögen	-46.151,67	-38.700,00	-10.623,77	-28.076,23
	davon: Ausz. aus gewährten Investitionszuweisungen und -zuschüssen	0,00	-6.000,00	-3.969,82	-2.030,18
27	- Ausz. für Investitionen in das Finanzanlagevermögen	0,00	0,00	0,00	0,00
	Auszahlungen aus Finanzierungstätigkeit				
32	- Ausz. für die Tilgung von Krediten und wirtschaftlich vergleichbaren Vorgängen für Investitionen	0,00	0,00	0,00	0,00
	Summe	**-46.151,67**	**-38.700,00**	**-10.623,77**	**-28.076,23**
	Saldo (Einzahlungen ./. Auszahlungen)	**-44.001,67**	**-38.700,00**	**-10.623,77**	**-28.076,23**

Jahresabschluss 2019

Teilergebnisrechnung Teilhaushalt 57101 Wirtschafts- und Tourismusförderung

Gemeinde Gemünden (Felda)

Nr.	Bezeichnung	Ergebnis 2018	Fortg. Ansatz mit HH-Resten 2019	Ergebnis 2019	Vergl. Fortg. Ansatz-Ergebnis
	Ordentliche Erträge				
02	Öffentlich-rechtliche Leistungsentgelte	-200,00	0,00	0,00	0,00
07	Erträge aus Zuweisungen u. Zuschüssen für lfd. Zwecke u. allgemeine Umlagen	0,00	-75.000,00	-9.545,03	-65.454,97
08	Erträge a. Auflösung v. SoPo aus Investitonszuweisungen,-zuschüssen u.-beiträgen	-53,00	-50,00	-369,12	319,12
10	**Summe der ordentlichen Erträge (Nr. 1 bis 9)**	**-253,00**	**-75.050,00**	**-9.914,15**	**-65.135,85**
	Ordentliche Aufwendungen				
13	Aufwendungen für Sach- und Dienstleistungen	5.670,55	94.970,00	16.228,31	78.741,69
14	Abschreibungen	2.445,92	1.797,00	4.084,01	-2.287,01
19	**Summe der ordentlichen Aufwendungen (Nr. 11 bis 18)**	**8.116,47**	**96.767,00**	**20.312,32**	**76.454,68**
20	**Verwaltungsergebnis (Nr. 10 ./. Nr. 19)**	**7.863,47**	**21.717,00**	**10.398,17**	**11.318,83**
21	Finanzerträge	0,00	0,00	0,00	0,00
22	Finanzaufwendungen	0,00	0,00	0,00	0,00
23	**Finanzergebnis (Nr. 21 ./. Nr. 22)**	**0,00**	**0,00**	**0,00**	**0,00**
24	**Ordentliches Ergebnis (Verwaltungsergebnis und Finanzergebnis Nr. 20 und Nr. 23)**	**7.863,47**	**21.717,00**	**10.398,17**	**11.318,83**
25	Außerordentliche Erträge	-250,00	0,00	151,33	-151,33
26	Außerordentliche Aufwendungen	0,00	0,00	246,35	-246,35
27	**Außerordentliches Ergebnis (Nr. 25 ./. Nr. 26)**	**-250,00**	**0,00**	**397,68**	**-397,68**
28	**Jahresergebnis vor internen Leistungsbeziehungen (ordentliches Ergebnis und außerordentliches Ergebnis Nr. 24 und Nr. 27)**	**7.613,47**	**21.717,00**	**10.795,85**	**10.921,15**
29	Erlöse aus internen Leistungsbeziehungen	0,00	0,00	0,00	0,00
30	Kosten aus internen Leistungsbeziehungen	9.693,06	9.656,00	12.017,14	-2.361,14
31	**Ergebnis der internen Leistungsbeziehungen**	**9.693,06**	**9.656,00**	**12.017,14**	**-2.361,14**
32	**Jahresergebnis nach internen Leistungsbeziehungen**	**17.306,53**	**31.373,00**	**22.812,99**	**8.560,01**

Jahresabschluss 2019

Teilfinanzrechnung Teilhaushalt 57101 Wirtschafts- und Tourismusförderung

Gemeinde Gemünden (Felda)

Nr.	Bezeichnung	Ergebnis 2018	Fortg. Ansatz mit HH-Resten 2019	Ergebnis 2019	Vergl. Fortg. Ansatz-Ergebnis
	Einzahlungen aus Investitionstätigkeit				
20	+ Einz. aus Investitionszuweis. und -zuschüssen sowie aus Investitionsbeiträgen	0,00	0,00	10.357,67	-10.357,67
21	+ Einz. aus Abgängen von Vermögensgegenständen des Sachanlagevermögens und des immateriellen Anlagevermögens	0,00	0,00	0,00	0,00
22	+ Einz. aus Abgängen von Vermögensgegenständen des Finanzanlagevermögens	0,00	0,00	0,00	0,00
	Einzahlungen aus Finanzierungstätigkeit				
31	+ Einz. aus der Aufnahme v. Krediten und wirtschaftlich vergleichbaren Vorgängen für Investitionen	0,00	0,00	0,00	0,00
	Summe	**0,00**	**0,00**	**10.357,67**	**-10.357,67**
	Auszahlungen aus Investitionstätigkeit				
24	- Ausz. für den Erwerb von Grundstücken und Gebäuden	0,00	0,00	-2.841,19	2.841,19
25	- Ausz. für Baumaßnahmen	-44.144,42	0,00	-13.697,50	13.697,50
26	- Ausz. für Investitionen in das sonstige Sachanlagevermögen und immaterielle Anlagevermögen davon: Ausz. aus gewährten Investitionszuweisungen und -zuschüssen	0,00	0,00	-4.574,38	4.574,38
27	- Ausz. für Investitionen in das Finanzanlagevermögen	0,00	0,00	0,00	0,00
	Auszahlungen aus Finanzierungstätigkeit				
32	- Ausz. für die Tilgung von Krediten und wirtschaftlich vergleichbaren Vorgängen für Investitionen	0,00	0,00	0,00	0,00
	Summe	**-44.144,42**	**0,00**	**-21.113,07**	**21.113,07**
	Saldo (Einzahlungen ./. Auszahlungen)	**-44.144,42**	**0,00**	**-10.755,40**	**10.755,40**

Jahresabschluss 2019

Teilergebnisrechnung Teilhaushalt 11104 Finanzwesen

Gemeinde Gemünden (Felda)

Nr.	Bezeichnung	Ergebnis 2018	Fortg. Ansatz mit HH-Resten 2019	Ergebnis 2019	Vergl. Fortg. Ansatz-Ergebnis
	Ordentliche Erträge				
02	Öffentlich-rechtliche Leistungsentgelte	-630,00	0,00	-30,00	30,00
03	Kostenersatzleistungen und -erstattungen	-2.563,51	-800,00	-1.046,34	246,34
06	Erträge aus Transferleistungen	0,00	-5.000,00	0,00	-5.000,00
10	**Summe der ordentlichen Erträge (Nr. 1 bis 9)**	**-3.193,51**	**-5.800,00**	**-1.076,34**	**-4.723,66**
	Ordentliche Aufwendungen				
11	Personalaufwendungen	118.470,46	126.670,00	124.883,59	1.786,41
12	Versorgungsaufwendungen	39.848,71	36.115,00	51.380,80	-15.265,80
13	Aufwendungen für Sach- und Dienstleistungen	44.797,11	50.760,00	41.187,88	9.572,12
14	Abschreibungen	413,62	930,00	932,52	-2,52
19	**Summe der ordentlichen Aufwendungen (Nr. 11 bis 18)**	**203.529,90**	**214.475,00**	**218.384,79**	**-3.909,79**
20	**Verwaltungsergebnis (Nr. 10 ./. Nr. 19)**	**200.336,39**	**208.675,00**	**217.308,45**	**-8.633,45**
21	Finanzerträge	-10.007,77	-10.100,00	-6.287,44	-3.812,56
22	Finanzaufwendungen	0,00	0,00	0,00	0,00
23	**Finanzergebnis (Nr. 21 ./. Nr. 22)**	**-10.007,77**	**-10.100,00**	**-6.287,44**	**-3.812,56**
24	**Ordentliches Ergebnis (Verwaltungsergebnis und Finanzergebnis Nr. 20 und Nr. 23)**	**190.328,62**	**198.575,00**	**211.021,01**	**-12.446,01**
25	Außerordentliche Erträge	-733,99	0,00	202,76	-202,76
26	Außerordentliche Aufwendungen	16,17	100,00	0,42	99,58
27	**Außerordentliches Ergebnis (Nr. 25 ./. Nr. 26)**	**-717,82**	**100,00**	**203,18**	**-103,18**
28	**Jahresergebnis vor internen Leistungsbeziehungen (ordentliches Ergebnis und außerordentliches Ergebnis Nr. 24 und Nr. 27)**	**189.610,80**	**198.675,00**	**211.224,19**	**-12.549,19**
29	Erlöse aus internen Leistungsbeziehungen	-175.099,00	-75.315,00	-174.237,00	98.922,00
30	Kosten aus internen Leistungsbeziehungen	22.325,55	56.902,00	23.015,67	33.886,33
31	**Ergebnis der internen Leistungsbeziehungen**	**-152.773,45**	**-18.413,00**	**-151.221,33**	**132.808,33**
32	**Jahresergebnis nach internen Leistungsbeziehungen**	**36.837,35**	**180.262,00**	**60.002,86**	**120.259,14**

Jahresabschluss 2019

Teilfinanzrechnung Teilhaushalt 11104 Finanzwesen

Gemeinde Gemünden (Felda)

Nr.	Bezeichnung	Ergebnis 2018	Fortg. Ansatz mit HH-Resten 2019	Ergebnis 2019	Vergl. Fortg. Ansatz-Ergebnis
	Einzahlungen aus Investitionstätigkeit				
20	+ Einz. aus Investitionszuweis. und -zuschüssen sowie aus Investitionsbeiträgen	0,00	0,00	0,00	0,00
21	+ Einz. aus Abgängen von Vermögensgegenständen des Sachanlagevermögens und des immateriellen Anlagevermögens	0,00	0,00	0,00	0,00
22	+ Einz. aus Abgängen von Vermögensgegenständen des Finanzanlagevermögens	0,00	0,00	0,00	0,00
	Einzahlungen aus Finanzierungstätigkeit				
31	+ Einz. aus der Aufnahme v. Krediten und wirtschaftlich vergleichbaren Vorgängen für Investitionen	0,00	0,00	0,00	0,00
	Summe	**0,00**	**0,00**	**0,00**	**0,00**
	Auszahlungen aus Investitionstätigkeit				
24	- Ausz. für den Erwerb von Grundstücken und Gebäuden	0,00	0,00	0,00	0,00
25	- Ausz. für Baumaßnahmen	0,00	0,00	0,00	0,00
26	- Ausz. für Investitionen in das sonstige Sachanlagevermögen und immaterielle Anlagevermögen davon: Ausz. aus gewährten Investitionszuweisungen und -zuschüssen	-4.522,00	-17.000,00	0,00	-17.000,00
27	- Ausz. für Investitionen in das Finanzanlagevermögen	-1.020,25	-1.500,00	-1.052,91	-447,09
	Auszahlungen aus Finanzierungstätigkeit				
32	- Ausz. für die Tilgung von Krediten und wirtschaftlich vergleichbaren Vorgängen für Investitionen	0,00	0,00	0,00	0,00
	Summe	**-5.542,25**	**-18.500,00**	**-1.052,91**	**-17.447,09**
	Saldo (Einzahlungen ./. Auszahlungen)	**-5.542,25**	**-18.500,00**	**-1.052,91**	**-17.447,09**

Jahresabschluss 2019

Teilergebnisrechnung Teilhaushalt 53301 Ver- und Entsorgung

Gemeinde Gemünden (Felda)

Nr.	Bezeichnung	Ergebnis 2018	Fortg. Ansatz mit HH-Resten 2019	Ergebnis 2019	Vergl. Fortg. Ansatz-Ergebnis
	Ordentliche Erträge				
01	Privatrechtliche Leistungsentgelte	-375,00	-70,00	-805,00	735,00
02	Öffentlich-rechtliche Leistungsentgelte	-778.515,63	-779.600,00	-794.866,56	15.266,56
03	Kostenersatzleistungen und -erstattungen	-43.118,39	-28.200,00	-24.533,41	-3.666,59
08	Erträge a. Auflösung v. SoPo aus Investitonszuweisungen,-zuschüssen u.-beiträgen	-187.247,27	-192.168,00	-192.454,99	286,99
09	Sonstige ordentliche Erträge	-3.226,09	-3.200,00	0,00	-3.200,00
10	**Summe der ordentlichen Erträge (Nr. 1 bis 9)**	**-1.012.482,38**	**-1.003.238,00**	**-1.012.659,96**	**9.421,96**
	Ordentliche Aufwendungen				
11	Personalaufwendungen	48,44	0,00	0,00	0,00
13	Aufwendungen für Sach- und Dienstleistungen	248.147,45	265.647,00	209.163,49	56.483,51
	davon: Einstellung in den Sonderposten	69.009,61	0,00	36.400,00	-36.400,00
14	Abschreibungen	358.687,72	353.970,00	351.798,09	2.171,91
16	Steueraufwendungen einschl. Aufwendungen aus gesetzl. Umlageverpflichtungen	34.855,20	45.000,00	38.331,93	6.668,07
19	**Summe der ordentlichen Aufwendungen (Nr. 11 bis 18)**	**641.738,81**	**664.617,00**	**599.293,51**	**65.323,49**
20	**Verwaltungsergebnis (Nr. 10 ./. Nr. 19)**	**-370.743,57**	**-338.621,00**	**-413.366,45**	**74.745,45**
21	Finanzerträge	-31,02	0,00	0,00	0,00
22	Finanzaufwendungen	0,00	0,00	0,00	0,00
23	**Finanzergebnis (Nr. 21 ./. Nr. 22)**	**-31,02**	**0,00**	**0,00**	**0,00**
24	**Ordentliches Ergebnis (Verwaltungsergebnis und Finanzergebnis Nr. 20 und Nr. 23)**	**-370.774,59**	**-338.621,00**	**-413.366,45**	**74.745,45**
25	Außerordentliche Erträge	-3.500,73	0,00	-5.607,44	5.607,44
26	Außerordentliche Aufwendungen	0,00	0,00	0,04	-0,04
27	**Außerordentliches Ergebnis (Nr. 25 ./. Nr. 26)**	**-3.500,73**	**0,00**	**-5.607,40**	**5.607,40**
28	**Jahresergebnis vor internen Leistungsbeziehungen (ordentliches Ergebnis und außerordentliches Ergebnis Nr. 24 und Nr. 27)**	**-374.275,32**	**-338.621,00**	**-418.973,85**	**80.352,85**
29	Erlöse aus internen Leistungsbeziehungen	-96.707,90	-108.937,00	-107.827,08	-1.109,92
30	Kosten aus internen Leistungsbeziehungen	413.286,42	426.454,00	451.797,83	-25.343,83
31	**Ergebnis der internen Leistungsbeziehungen**	**316.578,52**	**317.517,00**	**343.970,75**	**-26.453,75**
32	**Jahresergebnis nach internen Leistungsbeziehungen**	**-57.696,80**	**-21.104,00**	**-75.003,10**	**53.899,10**

Jahresabschluss 2019

Teilfinanzrechnung Teilhaushalt 53301 Ver- und Entsorgung

Gemeinde Gemünden (Felda)

Nr.	Bezeichnung	Ergebnis 2018	Fortg. Ansatz mit HH-Resten 2019	Ergebnis 2019	Vergl. Fortg. Ansatz-Ergebnis
	Einzahlungen aus Investitionstätigkeit				
20	+ Einz. aus Investitionszuweis. und -zuschüssen sowie aus Investitionsbeiträgen	196.124,82	427.200,00	184.244,19	242.955,81
21	+ Einz. aus Abgängen von Vermögensgegenständen des Sachanlagevermögens und des immateriellen Anlagevermögens	0,00	0,00	400,00	-400,00
22	+ Einz. aus Abgängen von Vermögensgegenständen des Finanzanlagevermögens	0,00	0,00	0,00	0,00
	Einzahlungen aus Finanzierungstätigkeit				
31	+ Einz. aus der Aufnahme v. Krediten und wirtschaftlich vergleichbaren Vorgängen für Investitionen	0,00	0,00	0,00	0,00
	Summe	**196.124,82**	**427.200,00**	**184.644,19**	**242.555,81**
	Auszahlungen aus Investitionstätigkeit				
24	- Ausz. für den Erwerb von Grundstücken und Gebäuden	0,00	0,00	-2.212,03	2.212,03
25	- Ausz. für Baumaßnahmen	-557.046,07	-1.140.000,00	-251.830,29	-888.169,71
26	- Ausz. für Investitionen in das sonstige Sachanlagevermögen und immaterielle Anlagevermögen davon: Ausz. aus gewährten Investitionszuweisungen und -zuschüssen	0,00	-52.500,00	-19.011,73	-33.488,27
27	- Ausz. für Investitionen in das Finanzanlagevermögen	0,00	0,00	0,00	0,00
	Auszahlungen aus Finanzierungstätigkeit				
32	- Ausz. für die Tilgung von Krediten und wirtschaftlich vergleichbaren Vorgängen für Investitionen	0,00	0,00	0,00	0,00
	Summe	**-557.046,07**	**-1.192.500,00**	**-273.054,05**	**-919.445,95**
	Saldo (Einzahlungen ./. Auszahlungen)	**-360.921,25**	**-765.300,00**	**-88.409,86**	**-676.890,14**

Jahresabschluss 2019

Teilergebnisrechnung Teilhaushalt 61101 Allgemeine Finanzwirtschaft

Gemeinde Gemünden (Felda)

Nr.	Bezeichnung	Ergebnis 2018	Fortg. Ansatz mit HH-Resten 2019	Ergebnis 2019	Vergl. Fortg. Ansatz-Ergebnis
	Ordentliche Erträge				
01	Privatrechtliche Leistungsentgelte	-12.990,05	-10.000,00	-7.479,03	-2.520,97
02	Öffentlich-rechtliche Leistungsentgelte	0,00	-150,00	0,00	-150,00
05	Steuern und steuerähnliche Erträge einschl. Erträge aus gesetzlichen Umlagen	-2.199.860,04	-2.331.434,00	-2.204.236,98	-127.197,02
06	Erträge aus Transferleistungen	-90.816,01	-93.086,00	-93.086,41	0,41
07	Erträge aus Zuweisungen u. Zuschüssen für lfd. Zwecke u. allgemeine Umlagen	-1.283.707,00	-1.256.000,00	-1.256.392,00	392,00
08	Erträge a. Auflösung v. SoPo aus Investitonszuweisungen,-zuschüssen u.-beiträgen	-45.920,00	-44.920,00	-49.387,00	4.467,00
09	Sonstige ordentliche Erträge	-71.883,89	-60.000,00	-66.144,43	6.144,43
10	**Summe der ordentlichen Erträge (Nr. 1 bis 9)**	**-3.705.176,99**	**-3.795.590,00**	**-3.676.725,85**	**-118.864,15**
	Ordentliche Aufwendungen				
13	Aufwendungen für Sach- und Dienstleistungen	3.763,03	4.180,00	3.656,09	523,91
14	Abschreibungen	12.947,47	8.100,00	5.764,60	2.335,40
16	Steueraufwendungen einschl. Aufwendungen aus gesetzl. Umlageverpflichtungen	1.873.198,81	1.918.158,00	1.786.901,24	131.256,76
19	**Summe der ordentlichen Aufwendungen (Nr. 11 bis 18)**	**1.889.909,31**	**1.930.438,00**	**1.796.321,93**	**134.116,07**
20	**Verwaltungsergebnis (Nr. 10 ./. Nr. 19)**	**-1.815.267,68**	**-1.865.152,00**	**-1.880.403,92**	**15.251,92**
21	Finanzerträge	-808,57	-2.000,00	94,43	-2.094,43
22	Finanzaufwendungen	31.334,81	31.410,00	23.679,45	7.730,55
23	**Finanzergebnis (Nr. 21 ./. Nr. 22)**	**30.526,24**	**29.410,00**	**23.773,88**	**5.636,12**
24	**Ordentliches Ergebnis (Verwaltungsergebnis und Finanzergebnis Nr. 20 und Nr. 23)**	**-1.784.741,44**	**-1.835.742,00**	**-1.856.630,04**	**20.888,04**
25	Außerordentliche Erträge	-1.207,73	0,00	-5.655,66	5.655,66
26	Außerordentliche Aufwendungen	0,00	0,00	1,44	-1,44
27	**Außerordentliches Ergebnis (Nr. 25 ./. Nr. 26)**	**-1.207,73**	**0,00**	**-5.654,22**	**5.654,22**
28	**Jahresergebnis vor internen Leistungsbeziehungen (ordentliches Ergebnis und außerordentliches Ergebnis Nr. 24 und Nr. 27)**	**-1.785.949,17**	**-1.835.742,00**	**-1.862.284,26**	**26.542,26**
29	Erlöse aus internen Leistungsbeziehungen	-276.386,83	-282.606,00	-295.759,63	13.153,63
30	Kosten aus internen Leistungsbeziehungen	20.412,16	-2.946,00	32.309,79	-35.255,79
31	**Ergebnis der internen Leistungsbeziehungen**	**-255.974,67**	**-285.552,00**	**-263.449,84**	**-22.102,16**
32	**Jahresergebnis nach internen Leistungsbeziehungen**	**-2.041.923,84**	**-2.121.294,00**	**-2.125.734,10**	**4.440,10**

Jahresabschluss 2019

Teilfinanzrechnung Teilhaushalt 61101 Allgemeine Finanzwirtschaft

Gemeinde Gemünden (Felda)

Nr.	Bezeichnung	Ergebnis 2018	Fortg. Ansatz mit HH-Resten 2019	Ergebnis 2019	Vergl. Fortg. Ansatz-Ergebnis
	Einzahlungen aus Investitionstätigkeit				
20	+ Einz. aus Investitionszuweis. und -zuschüssen sowie aus Investitionsbeiträgen	40.000,00	26.000,00	26.000,00	0,00
21	+ Einz. aus Abgängen von Vermögensgegenständen des Sachanlagevermögens und des immateriellen Anlagevermögens	0,00	0,00	0,00	0,00
22	+ Einz. aus Abgängen von Vermögensgegenständen des Finanzanlagevermögens	0,00	0,00	0,00	0,00
	Einzahlungen aus Finanzierungstätigkeit				
31	+ Einz. aus der Aufnahme v. Krediten und wirtschaftlich vergleichbaren Vorgängen für Investitionen	0,00	1.806.000,00	0,00	1.806.000,00
	Summe	**40.000,00**	**1.832.000,00**	**26.000,00**	**1.806.000,00**
	Auszahlungen aus Investitionstätigkeit				
24	- Ausz. für den Erwerb von Grundstücken und Gebäuden	0,00	0,00	0,00	0,00
25	- Ausz. für Baumaßnahmen	0,00	0,00	0,00	0,00
26	- Ausz. für Investitionen in das sonstige Sachanlagevermögen und immaterielle Anlagevermögen davon: Ausz. aus gewährten Investitionszuweisungen und -zuschüssen	0,00	0,00	0,00	0,00
27	- Ausz. für Investitionen in das Finanzanlagevermögen	0,00	0,00	0,00	0,00
	Auszahlungen aus Finanzierungstätigkeit				
32	- Ausz. für die Tilgung von Krediten und wirtschaftlich vergleichbaren Vorgängen für Investitionen	-350.453,83	-323.136,00	-272.283,70	-50.852,30
	Summe	**-350.453,83**	**-323.136,00**	**-272.283,70**	**-50.852,30**
	Saldo (Einzahlungen ./. Auszahlungen)	**-310.453,83**	**1.508.864,00**	**-246.283,70**	**1.755.147,70**

Jahresabschluss 2019

Teilergebnisrechnung Teilhaushalt 36201 Jugendarbeit

Gemeinde Gemünden (Felda)

Nr.	Bezeichnung	Ergebnis 2018	Fortg. Ansatz mit HH-Resten 2019	Ergebnis 2019	Vergl. Fortg. Ansatz-Ergebnis
	Ordentliche Erträge				
01	Privatrechtliche Leistungsentgelte	-1.163,00	-1.000,00	-1.208,00	208,00
03	Kostenersatzleistungen und -erstattungen	-1.829,39	0,00	-5.102,90	5.102,90
08	Erträge a. Auflösung v. SoPo aus Investitonszuweisungen,-zuschüssen u.-beiträgen	-2.740,00	-2.740,00	-2.740,00	0,00
10	**Summe der ordentlichen Erträge (Nr. 1 bis 9)**	**-5.732,39**	**-3.740,00**	**-9.050,90**	**5.310,90**
	Ordentliche Aufwendungen				
13	Aufwendungen für Sach- und Dienstleistungen	8.404,72	9.400,00	6.680,34	2.719,66
14	Abschreibungen	9.283,65	9.140,00	9.279,00	-139,00
18	Sonstige ordentliche Aufwendungen	45,63	50,00	40,30	9,70
19	**Summe der ordentlichen Aufwendungen (Nr. 11 bis 18)**	**17.734,00**	**18.590,00**	**15.999,64**	**2.590,36**
20	**Verwaltungsergebnis (Nr. 10 ./. Nr. 19)**	**12.001,61**	**14.850,00**	**6.948,74**	**7.901,26**
21	Finanzerträge	0,00	0,00	0,00	0,00
22	Finanzaufwendungen	0,00	0,00	0,00	0,00
23	**Finanzergebnis (Nr. 21 ./. Nr. 22)**	**0,00**	**0,00**	**0,00**	**0,00**
24	**Ordentliches Ergebnis (Verwaltungsergebnis und Finanzergebnis Nr. 20 und Nr. 23)**	**12.001,61**	**14.850,00**	**6.948,74**	**7.901,26**
25	Außerordentliche Erträge	-1.000,00	-1.000,00	-975,00	-25,00
26	Außerordentliche Aufwendungen	0,00	0,00	0,00	0,00
27	**Außerordentliches Ergebnis (Nr. 25 ./. Nr. 26)**	**-1.000,00**	**-1.000,00**	**-975,00**	**-25,00**
28	**Jahresergebnis vor internen Leistungsbeziehungen (ordentliches Ergebnis und außerordentliches Ergebnis Nr. 24 und Nr. 27)**	**11.001,61**	**13.850,00**	**5.973,74**	**7.876,26**
29	Erlöse aus internen Leistungsbeziehungen	0,00	0,00	0,00	0,00
30	Kosten aus internen Leistungsbeziehungen	17.934,13	26.916,00	26.710,58	205,42
31	**Ergebnis der internen Leistungsbeziehungen**	**17.934,13**	**26.916,00**	**26.710,58**	**205,42**
32	**Jahresergebnis nach internen Leistungsbeziehungen**	**28.935,74**	**40.766,00**	**32.684,32**	**8.081,68**

Jahresabschluss 2019

Teilfinanzrechnung Teilhaushalt 36201 Jugendarbeit

Gemeinde Gemünden (Felda)

Nr.	Bezeichnung	Ergebnis 2018	Fortg. Ansatz mit HH-Resten 2019	Ergebnis 2019	Vergl. Fortg. Ansatz-Ergebnis
	Einzahlungen aus Investitionstätigkeit				
20	+ Einz. aus Investitionszuweis. und -zuschüssen sowie aus Investitionsbeiträgen	0,00	0,00	0,00	0,00
21	+ Einz. aus Abgängen von Vermögensgegenständen des Sachanlagevermögens und des immateriellen Anlagevermögens	0,00	0,00	0,00	0,00
22	+ Einz. aus Abgängen von Vermögensgegenständen des Finanzanlagevermögens	0,00	0,00	0,00	0,00
	Einzahlungen aus Finanzierungstätigkeit				
31	+ Einz. aus der Aufnahme v. Krediten und wirtschaftlich vergleichbaren Vorgängen für Investitionen	0,00	0,00	0,00	0,00
	Summe	**0,00**	**0,00**	**0,00**	**0,00**
	Auszahlungen aus Investitionstätigkeit				
24	- Ausz. für den Erwerb von Grundstücken und Gebäuden	0,00	0,00	0,00	0,00
25	- Ausz. für Baumaßnahmen	0,00	0,00	0,00	0,00
26	- Ausz. für Investitionen in das sonstige Sachanlagevermögen und immaterielle Anlagevermögen davon: Ausz. aus gewährten Investitionszuweisungen und -zuschüssen	0,00	0,00	0,00	0,00
27	- Ausz. für Investitionen in das Finanzanlagevermögen	0,00	0,00	0,00	0,00
	Auszahlungen aus Finanzierungstätigkeit				
32	- Ausz. für die Tilgung von Krediten und wirtschaftlich vergleichbaren Vorgängen für Investitionen	0,00	0,00	0,00	0,00
	Summe	**0,00**	**0,00**	**0,00**	**0,00**
	Saldo (Einzahlungen ./. Auszahlungen)	**0,00**	**0,00**	**0,00**	**0,00**

Jahresabschluss 2019

Teilergebnisrechnung Teilhaushalt 36501 Kindertagesstätte

Gemeinde Gemünden (Felda)

Nr.	Bezeichnung	Ergebnis 2018	Fortg. Ansatz mit HH-Resten 2019	Ergebnis 2019	Vergl. Fortg. Ansatz-Ergebnis
	Ordentliche Erträge				
01	Privatrechtliche Leistungsentgelte	0,00	-50,00	-49,00	-1,00
02	Öffentlich-rechtliche Leistungsentgelte	-87.415,00	-38.160,00	-59.030,00	20.870,00
03	Kostenersatzleistungen und -erstattungen	-4.556,45	-1.200,00	-13.517,76	12.317,76
07	Erträge aus Zuweisungen u. Zuschüssen für lfd. Zwecke u. allgemeine Umlagen	-196.849,38	-210.704,00	-290.442,41	79.738,41
08	Erträge a. Auflösung v. SoPo aus Investitonszuweisungen,-zuschüssen u.-beiträgen	-7.259,00	-7.010,00	-7.008,00	-2,00
09	Sonstige ordentliche Erträge	-13.267,50	-12.000,00	-18.495,00	6.495,00
10	**Summe der ordentlichen Erträge (Nr. 1 bis 9)**	**-309.347,33**	**-269.124,00**	**-388.542,17**	**119.418,17**
	Ordentliche Aufwendungen				
11	Personalaufwendungen	512.607,96	552.900,00	568.106,00	-15.206,00
12	Versorgungsaufwendungen	36.100,13	36.800,00	38.436,91	-1.636,91
13	Aufwendungen für Sach- und Dienstleistungen	46.372,42	50.940,00	48.707,33	2.232,67
14	Abschreibungen	22.286,08	18.970,00	19.453,85	-483,85
19	**Summe der ordentlichen Aufwendungen (Nr. 11 bis 18)**	**617.366,59**	**659.610,00**	**674.704,09**	**-15.094,09**
20	**Verwaltungsergebnis (Nr. 10 ./. Nr. 19)**	**308.019,26**	**390.486,00**	**286.161,92**	**104.324,08**
21	Finanzerträge	0,00	0,00	0,00	0,00
22	Finanzaufwendungen	0,00	0,00	0,00	0,00
23	**Finanzergebnis (Nr. 21 ./. Nr. 22)**	**0,00**	**0,00**	**0,00**	**0,00**
24	**Ordentliches Ergebnis (Verwaltungsergebnis und Finanzergebnis Nr. 20 und Nr. 23)**	**308.019,26**	**390.486,00**	**286.161,92**	**104.324,08**
25	Außerordentliche Erträge	-647,70	0,00	-1.424,50	1.424,50
26	Außerordentliche Aufwendungen	0,00	0,00	0,00	0,00
27	**Außerordentliches Ergebnis (Nr. 25 ./. Nr. 26)**	**-647,70**	**0,00**	**-1.424,50**	**1.424,50**
28	**Jahresergebnis vor internen Leistungsbeziehungen (ordentliches Ergebnis und außerordentliches Ergebnis Nr. 24 und Nr. 27)**	**307.371,56**	**390.486,00**	**284.737,42**	**105.748,58**
29	Erlöse aus internen Leistungsbeziehungen	0,00	0,00	0,00	0,00
30	Kosten aus internen Leistungsbeziehungen	64.178,53	50.655,00	94.917,58	-44.262,58
31	**Ergebnis der internen Leistungsbeziehungen**	**64.178,53**	**50.655,00**	**94.917,58**	**-44.262,58**
32	**Jahresergebnis nach internen Leistungsbeziehungen**	**371.550,09**	**441.141,00**	**379.655,00**	**61.486,00**

Jahresabschluss 2019

Teilfinanzrechnung Teilhaushalt 36501 Kindertagesstätte

Gemeinde Gemünden (Felda)

Nr.	Bezeichnung	Ergebnis 2018	Fortg. Ansatz mit HH-Resten 2019	Ergebnis 2019	Vergl. Fortg. Ansatz-Ergebnis
	Einzahlungen aus Investitionstätigkeit				
20	+ Einz. aus Investitionszuweis. und -zuschüssen sowie aus Investitionsbeiträgen	0,00	70.311,00	0,00	70.311,00
21	+ Einz. aus Abgängen von Vermögensgegenständen des Sachanlagevermögens und des immateriellen Anlagevermögens	0,00	0,00	0,00	0,00
22	+ Einz. aus Abgängen von Vermögensgegenständen des Finanzanlagevermögens	0,00	0,00	0,00	0,00
	Einzahlungen aus Finanzierungstätigkeit				
31	+ Einz. aus der Aufnahme v. Krediten und wirtschaftlich vergleichbaren Vorgängen für Investitionen	0,00	0,00	0,00	0,00
	Summe	**0,00**	**70.311,00**	**0,00**	**70.311,00**
	Auszahlungen aus Investitionstätigkeit				
24	- Ausz. für den Erwerb von Grundstücken und Gebäuden	-116,30	0,00	0,00	0,00
25	- Ausz. für Baumaßnahmen	-37.610,33	-1.024.105,31	-9.572,72	-1.014.532,59
26	- Ausz. für Investitionen in das sonstige Sachanlagevermögen und immaterielle Anlagevermögen davon: Ausz. aus gewährten Investitionszuweisungen und -zuschüssen	-1.400,33	-10.000,00	-1.541,48	-8.458,52
27	- Ausz. für Investitionen in das Finanzanlagevermögen	0,00	0,00	0,00	0,00
	Auszahlungen aus Finanzierungstätigkeit				
32	- Ausz. für die Tilgung von Krediten und wirtschaftlich vergleichbaren Vorgängen für Investitionen	0,00	0,00	0,00	0,00
	Summe	**-39.126,96**	**-1.034.105,31**	**-11.114,20**	**-1.022.991,11**
	Saldo (Einzahlungen ./. Auszahlungen)	**-39.126,96**	**-963.794,31**	**-11.114,20**	**-952.680,11**

Jahresabschluss 2019

Teilergebnisrechnung Teilhaushalt 12101 Ordnungsangelegenheiten

Gemeinde Gemünden (Felda)

Nr.	Bezeichnung	Ergebnis 2018	Fortg. Ansatz mit HH-Resten 2019	Ergebnis 2019	Vergl. Fortg. Ansatz-Ergebnis
	Ordentliche Erträge				
02	Öffentlich-rechtliche Leistungsentgelte	-19.894,38	-16.700,00	-25.237,16	8.537,16
03	Kostenersatzleistungen und -erstattungen	-6.204,17	-1.900,00	-5.977,93	4.077,93
10	**Summe der ordentlichen Erträge (Nr. 1 bis 9)**	**-26.098,55**	**-18.600,00**	**-31.215,09**	**12.615,09**
	Ordentliche Aufwendungen				
11	Personalaufwendungen	1.792,29	24.980,00	0,00	24.980,00
12	Versorgungsaufwendungen	119,30	1.640,00	0,00	1.640,00
13	Aufwendungen für Sach- und Dienstleistungen	55.502,61	44.990,00	55.931,18	-10.941,18
14	Abschreibungen	2.618,32	1.200,00	482,56	717,44
15	Aufwendungen f. Zuweisungen u. Zuschüsse sowie besondere Finanzaufwendungen	1.879,48	0,00	0,00	0,00
19	**Summe der ordentlichen Aufwendungen (Nr. 11 bis 18)**	**61.912,00**	**72.810,00**	**56.413,74**	**16.396,26**
20	**Verwaltungsergebnis (Nr. 10 ./. Nr. 19)**	**35.813,45**	**54.210,00**	**25.198,65**	**29.011,35**
21	Finanzerträge	0,00	0,00	0,00	0,00
22	Finanzaufwendungen	0,00	0,00	0,00	0,00
23	**Finanzergebnis (Nr. 21 ./. Nr. 22)**	**0,00**	**0,00**	**0,00**	**0,00**
24	**Ordentliches Ergebnis (Verwaltungsergebnis und Finanzergebnis Nr. 20 und Nr. 23)**	**35.813,45**	**54.210,00**	**25.198,65**	**29.011,35**
25	Außerordentliche Erträge	-32,50	0,00	158,67	-158,67
26	Außerordentliche Aufwendungen	0,00	0,00	0,00	0,00
27	**Außerordentliches Ergebnis (Nr. 25 ./. Nr. 26)**	**-32,50**	**0,00**	**158,67**	**-158,67**
28	**Jahresergebnis vor internen Leistungsbeziehungen (ordentliches Ergebnis und außerordentliches Ergebnis Nr. 24 und Nr. 27)**	**35.780,95**	**54.210,00**	**25.357,32**	**28.852,68**
29	Erlöse aus internen Leistungsbeziehungen	0,00	-27.125,00	0,00	-27.125,00
30	Kosten aus internen Leistungsbeziehungen	67.062,81	56.946,00	96.837,41	-39.891,41
31	**Ergebnis der internen Leistungsbeziehungen**	**67.062,81**	**29.821,00**	**96.837,41**	**-67.016,41**
32	**Jahresergebnis nach internen Leistungsbeziehungen**	**102.843,76**	**84.031,00**	**122.194,73**	**-38.163,73**

Jahresabschluss 2019

Teilfinanzrechnung Teilhaushalt 12101 Ordnungsangelegenheiten

Gemeinde Gemünden (Felda)

Nr.	Bezeichnung	Ergebnis 2018	Fortg. Ansatz mit HH-Resten 2019	Ergebnis 2019	Vergl. Fortg. Ansatz-Ergebnis
	Einzahlungen aus Investitionstätigkeit				
20	+ Einz. aus Investitionszuweis. und -zuschüssen sowie aus Investitionsbeiträgen	0,00	0,00	0,00	0,00
21	+ Einz. aus Abgängen von Vermögensgegenständen des Sachanlagevermögens und des immateriellen Anlagevermögens	0,00	0,00	0,00	0,00
22	+ Einz. aus Abgängen von Vermögensgegenständen des Finanzanlagevermögens	0,00	0,00	0,00	0,00
	Einzahlungen aus Finanzierungstätigkeit				
31	+ Einz. aus der Aufnahme v. Krediten und wirtschaftlich vergleichbaren Vorgängen für Investitionen	0,00	0,00	0,00	0,00
	Summe	**0,00**	**0,00**	**0,00**	**0,00**
	Auszahlungen aus Investitionstätigkeit				
24	- Ausz. für den Erwerb von Grundstücken und Gebäuden	0,00	0,00	0,00	0,00
25	- Ausz. für Baumaßnahmen	0,00	0,00	0,00	0,00
26	- Ausz. für Investitionen in das sonstige Sachanlagevermögen und immaterielle Anlagevermögen davon: Ausz. aus gewährten Investitionszuweisungen und -zuschüssen	0,00	-6.000,00	-2.433,90	-3.566,10
27	- Ausz. für Investitionen in das Finanzanlagevermögen	0,00	0,00	0,00	0,00
	Auszahlungen aus Finanzierungstätigkeit				
32	- Ausz. für die Tilgung von Krediten und wirtschaftlich vergleichbaren Vorgängen für Investitionen	0,00	0,00	0,00	0,00
	Summe	**0,00**	**-6.000,00**	**-2.433,90**	**-3.566,10**
	Saldo (Einzahlungen ./. Auszahlungen)	**0,00**	**-6.000,00**	**-2.433,90**	**-3.566,10**

Jahresabschluss 2019

Teilergebnisrechnung Teilhaushalt 12601 Brandschutz

Gemeinde Gemünden (Felda)

Nr.	Bezeichnung	Ergebnis 2018	Fortg. Ansatz mit HH-Resten 2019	Ergebnis 2019	Vergl. Fortg. Ansatz-Ergebnis
	Ordentliche Erträge				
02	Öffentlich-rechtliche Leistungsentgelte	0,00	0,00	-75,00	75,00
03	Kostenersatzleistungen und -erstattungen	-14.694,31	-1.500,00	-3.808,25	2.308,25
08	Erträge a. Auflösung v. SoPo aus Investitonszuweisungen,-zuschüssen u.-beiträgen	-13.018,02	-16.590,00	-13.912,60	-2.677,40
10	**Summe der ordentlichen Erträge (Nr. 1 bis 9)**	**-27.712,33**	**-18.090,00**	**-17.795,85**	**-294,15**
	Ordentliche Aufwendungen				
13	Aufwendungen für Sach- und Dienstleistungen	57.399,70	62.644,00	59.401,90	3.242,10
14	Abschreibungen	53.178,43	56.480,00	51.826,03	4.653,97
18	Sonstige ordentliche Aufwendungen	79,65	90,00	224,46	-134,46
19	**Summe der ordentlichen Aufwendungen (Nr. 11 bis 18)**	**110.657,78**	**119.214,00**	**111.452,39**	**7.761,61**
20	**Verwaltungsergebnis (Nr. 10 ./. Nr. 19)**	**82.945,45**	**101.124,00**	**93.656,54**	**7.467,46**
21	Finanzerträge	0,00	0,00	0,00	0,00
22	Finanzaufwendungen	0,00	0,00	0,00	0,00
23	**Finanzergebnis (Nr. 21 ./. Nr. 22)**	**0,00**	**0,00**	**0,00**	**0,00**
24	**Ordentliches Ergebnis (Verwaltungsergebnis und Finanzergebnis Nr. 20 und Nr. 23)**	**82.945,45**	**101.124,00**	**93.656,54**	**7.467,46**
25	Außerordentliche Erträge	-250,00	0,00	0,00	0,00
26	Außerordentliche Aufwendungen	0,00	0,00	0,00	0,00
27	**Außerordentliches Ergebnis (Nr. 25 ./. Nr. 26)**	**-250,00**	**0,00**	**0,00**	**0,00**
28	**Jahresergebnis vor internen Leistungsbeziehungen (ordentliches Ergebnis und außerordentliches Ergebnis Nr. 24 und Nr. 27)**	**82.695,45**	**101.124,00**	**93.656,54**	**7.467,46**
29	Erlöse aus internen Leistungsbeziehungen	0,00	0,00	0,00	0,00
30	Kosten aus internen Leistungsbeziehungen	58.991,39	47.143,00	65.919,61	-18.776,61
31	**Ergebnis der internen Leistungsbeziehungen**	**58.991,39**	**47.143,00**	**65.919,61**	**-18.776,61**
32	**Jahresergebnis nach internen Leistungsbeziehungen**	**141.686,84**	**148.267,00**	**159.576,15**	**-11.309,15**

Jahresabschluss 2019

Teilfinanzrechnung Teilhaushalt 12601 Brandschutz

Gemeinde Gemünden (Felda)

Nr.	Bezeichnung	Ergebnis 2018	Fortg. Ansatz mit HH-Resten 2019	Ergebnis 2019	Vergl. Fortg. Ansatz-Ergebnis
	Einzahlungen aus Investitionstätigkeit				
20	+ Einz. aus Investitionszuweis. und -zuschüssen sowie aus Investitionsbeiträgen	12.422,02	9.200,00	47.434,60	-38.234,60
21	+ Einz. aus Abgängen von Vermögensgegenständen des Sachanlagevermögens und des immateriellen Anlagevermögens	0,00	0,00	0,00	0,00
22	+ Einz. aus Abgängen von Vermögensgegenständen des Finanzanlagevermögens	0,00	0,00	0,00	0,00
	Einzahlungen aus Finanzierungstätigkeit				
31	+ Einz. aus der Aufnahme v. Krediten und wirtschaftlich vergleichbaren Vorgängen für Investitionen	0,00	0,00	0,00	0,00
	Summe	**12.422,02**	**9.200,00**	**47.434,60**	**-38.234,60**
	Auszahlungen aus Investitionstätigkeit				
24	- Ausz. für den Erwerb von Grundstücken und Gebäuden	0,00	0,00	0,00	0,00
25	- Ausz. für Baumaßnahmen	403,36	-84.000,00	-70.000,00	-14.000,00
26	- Ausz. für Investitionen in das sonstige Sachanlagevermögen und immaterielle Anlagevermögen davon: Ausz. aus gewährten Investitionszuweisungen und -zuschüssen	-46.179,40	-154.000,00	-121.979,06	-32.020,94
27	- Ausz. für Investitionen in das Finanzanlagevermögen	0,00	0,00	0,00	0,00
	Auszahlungen aus Finanzierungstätigkeit				
32	- Ausz. für die Tilgung von Krediten und wirtschaftlich vergleichbaren Vorgängen für Investitionen	0,00	0,00	0,00	0,00
	Summe	**-45.776,04**	**-238.000,00**	**-191.979,06**	**-46.020,94**
	Saldo (Einzahlungen ./. Auszahlungen)	**-33.354,02**	**-228.800,00**	**-144.544,46**	**-84.255,54**

Jahresabschluss 2019

Teilergebnisrechnung Teilhaushalt 25201 Kultur, Gesundheit und Senioren

Gemeinde Gemünden (Felda)

Nr.	Bezeichnung	Ergebnis 2018	Fortg. Ansatz mit HH-Resten 2019	Ergebnis 2019	Vergl. Fortg. Ansatz-Ergebnis
	Ordentliche Erträge				
01	Privatrechtliche Leistungsentgelte	-420,00	-2.000,00	-1.248,00	-752,00
02	Öffentlich-rechtliche Leistungsentgelte	-62,50	-50,00	-41,10	-8,90
03	Kostenersatzleistungen und -erstattungen	-8.671,20	-4.400,00	-4.526,68	126,68
08	Erträge a. Auflösung v. SoPo aus Investitonszuweisungen,-zuschüssen u.-beiträgen	-2.623,00	-2.620,00	-2.623,00	3,00
10	**Summe der ordentlichen Erträge (Nr. 1 bis 9)**	**-11.776,70**	**-9.070,00**	**-8.438,78**	**-631,22**
	Ordentliche Aufwendungen				
11	Personalaufwendungen	14.989,69	15.700,00	15.752,45	-52,45
12	Versorgungsaufwendungen	0,00	0,00	25,29	-25,29
13	Aufwendungen für Sach- und Dienstleistungen	9.198,35	10.081,00	7.165,80	2.915,20
14	Abschreibungen	6.845,92	6.880,00	6.883,05	-3,05
15	Aufwendungen f. Zuweisungen u. Zuschüsse sowie besondere Finanzaufwendungen	12.125,83	15.200,00	17.099,57	-1.899,57
18	Sonstige ordentliche Aufwendungen	5,59	0,00	5,67	-5,67
19	**Summe der ordentlichen Aufwendungen (Nr. 11 bis 18)**	**43.165,38**	**47.861,00**	**46.931,83**	**929,17**
20	**Verwaltungsergebnis (Nr. 10 ./. Nr. 19)**	**31.388,68**	**38.791,00**	**38.493,05**	**297,95**
21	Finanzerträge	0,00	0,00	0,00	0,00
22	Finanzaufwendungen	0,00	0,00	0,00	0,00
23	**Finanzergebnis (Nr. 21 ./. Nr. 22)**	**0,00**	**0,00**	**0,00**	**0,00**
24	**Ordentliches Ergebnis (Verwaltungsergebnis und Finanzergebnis Nr. 20 und Nr. 23)**	**31.388,68**	**38.791,00**	**38.493,05**	**297,95**
25	Außerordentliche Erträge	-70,00	0,00	0,00	0,00
26	Außerordentliche Aufwendungen	0,00	0,00	0,00	0,00
27	**Außerordentliches Ergebnis (Nr. 25 ./. Nr. 26)**	**-70,00**	**0,00**	**0,00**	**0,00**
28	**Jahresergebnis vor internen Leistungsbeziehungen (ordentliches Ergebnis und außerordentliches Ergebnis Nr. 24 und Nr. 27)**	**31.318,68**	**38.791,00**	**38.493,05**	**297,95**
29	Erlöse aus internen Leistungsbeziehungen	0,00	0,00	0,00	0,00
30	Kosten aus internen Leistungsbeziehungen	12.651,76	14.487,00	18.868,74	-4.381,74
31	**Ergebnis der internen Leistungsbeziehungen**	**12.651,76**	**14.487,00**	**18.868,74**	**-4.381,74**
32	**Jahresergebnis nach internen Leistungsbeziehungen**	**43.970,44**	**53.278,00**	**57.361,79**	**-4.083,79**

Jahresabschluss 2019

Teilfinanzrechnung Teilhaushalt 25201 Kultur, Gesundheit und Senioren

Gemeinde Gemünden (Felda)

Nr.	Bezeichnung	Ergebnis 2018	Fortg. Ansatz mit HH-Resten 2019	Ergebnis 2019	Vergl. Fortg. Ansatz-Ergebnis
	Einzahlungen aus Investitionstätigkeit				
20	+ Einz. aus Investitionszuweis. und -zuschüssen sowie aus Investitionsbeiträgen	0,00	0,00	0,00	0,00
21	+ Einz. aus Abgängen von Vermögensgegenständen des Sachanlagevermögens und des immateriellen Anlagevermögens	0,00	0,00	0,00	0,00
22	+ Einz. aus Abgängen von Vermögensgegenständen des Finanzanlagevermögens	0,00	0,00	0,00	0,00
	Einzahlungen aus Finanzierungstätigkeit				
31	+ Einz. aus der Aufnahme v. Krediten und wirtschaftlich vergleichbaren Vorgängen für Investitionen	0,00	0,00	0,00	0,00
	Summe	**0,00**	**0,00**	**0,00**	**0,00**
	Auszahlungen aus Investitionstätigkeit				
24	- Ausz. für den Erwerb von Grundstücken und Gebäuden	0,00	0,00	0,00	0,00
25	- Ausz. für Baumaßnahmen	0,00	0,00	0,00	0,00
26	- Ausz. für Investitionen in das sonstige Sachanlagevermögen und immaterielle Anlagevermögen davon: Ausz. aus gewährten Investitionszuweisungen und -zuschüssen	0,00	-250,00	0,00	-250,00
27	- Ausz. für Investitionen in das Finanzanlagevermögen	0,00	0,00	0,00	0,00
	Auszahlungen aus Finanzierungstätigkeit				
32	- Ausz. für die Tilgung von Krediten und wirtschaftlich vergleichbaren Vorgängen für Investitionen	0,00	0,00	0,00	0,00
	Summe	**0,00**	**-250,00**	**0,00**	**-250,00**
	Saldo (Einzahlungen ./. Auszahlungen)	**0,00**	**-250,00**	**0,00**	**-250,00**

Jahresabschluss 2019

Teilergebnisrechnung Teilhaushalt 55301 Friedhofs- und Bestattungswesen

Gemeinde Gemünden (Felda)

Nr.	Bezeichnung	Ergebnis 2018	Fortg. Ansatz mit HH-Resten 2019	Ergebnis 2019	Vergl. Fortg. Ansatz-Ergebnis
	Ordentliche Erträge				
02	Öffentlich-rechtliche Leistungsentgelte	-22.706,26	-28.000,00	-26.697,78	-1.302,22
03	Kostenersatzleistungen und -erstattungen	-1.737,45	0,00	-1.619,25	1.619,25
07	Erträge aus Zuweisungen u. Zuschüssen für lfd. Zwecke u. allgemeine Umlagen	-198,40	-200,00	-216,40	16,40
08	Erträge a. Auflösung v. SoPo aus Investitonszuweisungen,-zuschüssen u.-beiträgen	-2.534,00	-5.080,00	-4.935,00	-145,00
10	**Summe der ordentlichen Erträge (Nr. 1 bis 9)**	**-27.176,11**	**-33.280,00**	**-33.468,43**	**188,43**
	Ordentliche Aufwendungen				
11	Personalaufwendungen	331,25	325,00	360,98	-35,98
12	Versorgungsaufwendungen	21,82	23,00	23,59	-0,59
13	Aufwendungen für Sach- und Dienstleistungen	16.694,60	21.776,00	15.085,48	6.690,52
14	Abschreibungen	10.047,22	14.790,00	14.401,49	388,51
19	**Summe der ordentlichen Aufwendungen (Nr. 11 bis 18)**	**27.094,89**	**36.914,00**	**29.871,54**	**7.042,46**
20	**Verwaltungsergebnis (Nr. 10 ./. Nr. 19)**	**-81,22**	**3.634,00**	**-3.596,89**	**7.230,89**
21	Finanzerträge	0,00	0,00	0,00	0,00
22	Finanzaufwendungen	0,00	0,00	0,00	0,00
23	**Finanzergebnis (Nr. 21 ./. Nr. 22)**	**0,00**	**0,00**	**0,00**	**0,00**
24	**Ordentliches Ergebnis (Verwaltungsergebnis und Finanzergebnis Nr. 20 und Nr. 23)**	**-81,22**	**3.634,00**	**-3.596,89**	**7.230,89**
25	Außerordentliche Erträge	0,00	0,00	0,00	0,00
26	Außerordentliche Aufwendungen	0,00	0,00	0,00	0,00
27	**Außerordentliches Ergebnis (Nr. 25 ./. Nr. 26)**	**0,00**	**0,00**	**0,00**	**0,00**
28	**Jahresergebnis vor internen Leistungsbeziehungen (ordentliches Ergebnis und außerordentliches Ergebnis Nr. 24 und Nr. 27)**	**-81,22**	**3.634,00**	**-3.596,89**	**7.230,89**
29	Erlöse aus internen Leistungsbeziehungen	0,00	0,00	0,00	0,00
30	Kosten aus internen Leistungsbeziehungen	53.144,16	69.952,00	76.742,38	-6.790,38
31	**Ergebnis der internen Leistungsbeziehungen**	**53.144,16**	**69.952,00**	**76.742,38**	**-6.790,38**
32	**Jahresergebnis nach internen Leistungsbeziehungen**	**53.062,94**	**73.586,00**	**73.145,49**	**440,51**

Jahresabschluss 2019

Teilfinanzrechnung Teilhaushalt 55301 Friedhofs- und Bestattungswesen

Gemeinde Gemünden (Felda)

Nr.	Bezeichnung	Ergebnis 2018	Fortg. Ansatz mit HH-Resten 2019	Ergebnis 2019	Vergl. Fortg. Ansatz-Ergebnis
	Einzahlungen aus Investitionstätigkeit				
20	+ Einz. aus Investitionszuweis. und -zuschüssen sowie aus Investitionsbeiträgen	32.607,60	44.457,00	29.419,45	15.037,55
21	+ Einz. aus Abgängen von Vermögensgegenständen des Sachanlagevermögens und des immateriellen Anlagevermögens	0,00	0,00	0,00	0,00
22	+ Einz. aus Abgängen von Vermögensgegenständen des Finanzanlagevermögens	0,00	0,00	0,00	0,00
	Einzahlungen aus Finanzierungstätigkeit				
31	+ Einz. aus der Aufnahme v. Krediten und wirtschaftlich vergleichbaren Vorgängen für Investitionen	0,00	0,00	0,00	0,00
	Summe	**32.607,60**	**44.457,00**	**29.419,45**	**15.037,55**
	Auszahlungen aus Investitionstätigkeit				
24	- Ausz. für den Erwerb von Grundstücken und Gebäuden	-19.000,22	-30.894,69	-23.894,69	-7.000,00
25	- Ausz. für Baumaßnahmen	-75.361,25	0,00	0,00	0,00
26	- Ausz. für Investitionen in das sonstige Sachanlagevermögen und immaterielle Anlagevermögen davon: Ausz. aus gewährten Investitionszuweisungen und -zuschüssen	0,00	0,00	0,00	0,00
27	- Ausz. für Investitionen in das Finanzanlagevermögen	0,00	0,00	0,00	0,00
	Auszahlungen aus Finanzierungstätigkeit				
32	- Ausz. für die Tilgung von Krediten und wirtschaftlich vergleichbaren Vorgängen für Investitionen	0,00	0,00	0,00	0,00
	Summe	**-94.361,47**	**-30.894,69**	**-23.894,69**	**-7.000,00**
	Saldo (Einzahlungen ./. Auszahlungen)	**-61.753,87**	**13.562,31**	**5.524,76**	**8.037,55**

Jahresabschluss 2019

Teilergebnisrechnung Teilhaushalt 11106 Gebäude- und Liegenschaftswesen

Gemeinde Gemünden (Felda)

Nr.	Bezeichnung	Ergebnis 2018	Fortg. Ansatz mit HH-Resten 2019	Ergebnis 2019	Vergl. Fortg. Ansatz-Ergebnis
	Ordentliche Erträge				
01	Privatrechtliche Leistungsentgelte	-53.350,09	-43.200,00	-58.842,79	15.642,79
02	Öffentlich-rechtliche Leistungsentgelte	-11.877,17	-10.340,00	-9.060,67	-1.279,33
03	Kostenersatzleistungen und -erstattungen	-1.589,80	0,00	-415,66	415,66
07	Erträge aus Zuweisungen u. Zuschüssen für lfd. Zwecke u. allgemeine Umlagen	0,00	-9.000,00	0,00	-9.000,00
08	Erträge a. Auflösung v. SoPo aus Investitonszuweisungen,-zuschüssen u.-beiträgen	-33.740,70	-38.580,00	-33.140,40	-5.439,60
09	Sonstige ordentliche Erträge	-10.207,15	-10.200,00	-10.224,79	24,79
10	**Summe der ordentlichen Erträge (Nr. 1 bis 9)**	**-110.764,91**	**-111.320,00**	**-111.684,31**	**364,31**
	Ordentliche Aufwendungen				
11	Personalaufwendungen	15.775,91	18.950,00	13.489,76	5.460,24
12	Versorgungsaufwendungen	130,26	160,00	576,34	-416,34
13	Aufwendungen für Sach- und Dienstleistungen	67.118,47	130.695,00	87.434,62	43.260,38
14	Abschreibungen	115.101,09	122.400,00	114.239,32	8.160,68
18	Sonstige ordentliche Aufwendungen	3.926,67	4.090,00	3.761,95	328,05
19	**Summe der ordentlichen Aufwendungen (Nr. 11 bis 18)**	**202.052,40**	**276.295,00**	**219.501,99**	**56.793,01**
20	**Verwaltungsergebnis (Nr. 10 ./. Nr. 19)**	**91.287,49**	**164.975,00**	**107.817,68**	**57.157,32**
21	Finanzerträge	0,00	0,00	0,00	0,00
22	Finanzaufwendungen	0,00	0,00	0,00	0,00
23	**Finanzergebnis (Nr. 21 ./. Nr. 22)**	**0,00**	**0,00**	**0,00**	**0,00**
24	**Ordentliches Ergebnis (Verwaltungsergebnis und Finanzergebnis Nr. 20 und Nr. 23)**	**91.287,49**	**164.975,00**	**107.817,68**	**57.157,32**
25	Außerordentliche Erträge	-17.264,19	0,00	-45.398,49	45.398,49
26	Außerordentliche Aufwendungen	0,00	0,00	0,02	-0,02
27	**Außerordentliches Ergebnis (Nr. 25 ./. Nr. 26)**	**-17.264,19**	**0,00**	**-45.398,47**	**45.398,47**
28	**Jahresergebnis vor internen Leistungsbeziehungen (ordentliches Ergebnis und außerordentliches Ergebnis Nr. 24 und Nr. 27)**	**74.023,30**	**164.975,00**	**62.419,21**	**102.555,79**
29	Erlöse aus internen Leistungsbeziehungen	-10.088,00	-13.571,00	-54.547,00	40.976,00
30	Kosten aus internen Leistungsbeziehungen	168.055,46	211.684,00	232.871,18	-21.187,18
31	**Ergebnis der internen Leistungsbeziehungen**	**157.967,46**	**198.113,00**	**178.324,18**	**19.788,82**
32	**Jahresergebnis nach internen Leistungsbeziehungen**	**231.990,76**	**363.088,00**	**240.743,39**	**122.344,61**

Jahresabschluss 2019

Teilfinanzrechnung Teilhaushalt 11106 Gebäude- und Liegenschaftswesen

Gemeinde Gemünden (Felda)

Nr.	Bezeichnung	Ergebnis 2018	Fortg. Ansatz mit HH-Resten 2019	Ergebnis 2019	Vergl. Fortg. Ansatz-Ergebnis
	Einzahlungen aus Investitionstätigkeit				
20	+ Einz. aus Investitionszuweis. und -zuschüssen sowie aus Investitionsbeiträgen	108.336,97	176.385,00	176.319,94	65,06
21	+ Einz. aus Abgängen von Vermögensgegenständen des Sachanlagevermögens und des immateriellen Anlagevermögens	32.656,89	20.000,00	48.500,00	-28.500,00
22	+ Einz. aus Abgängen von Vermögensgegenständen des Finanzanlagevermögens	0,00	0,00	0,00	0,00
	Einzahlungen aus Finanzierungstätigkeit				
31	+ Einz. aus der Aufnahme v. Krediten und wirtschaftlich vergleichbaren Vorgängen für Investitionen	0,00	0,00	0,00	0,00
	Summe	**140.993,86**	**196.385,00**	**224.819,94**	**-28.434,94**
	Auszahlungen aus Investitionstätigkeit				
24	- Ausz. für den Erwerb von Grundstücken und Gebäuden	-5.786,58	-530.000,00	-74,50	-529.925,50
25	- Ausz. für Baumaßnahmen	-199.360,78	0,00	-215.059,83	215.059,83
26	- Ausz. für Investitionen in das sonstige Sachanlagevermögen und immaterielle Anlagevermögen davon: Ausz. aus gewährten Investitionszuweisungen und -zuschüssen	-7.744,63	-15.000,00	-1.922,61	-13.077,39
27	- Ausz. für Investitionen in das Finanzanlagevermögen	0,00	0,00	0,00	0,00
	Auszahlungen aus Finanzierungstätigkeit				
32	- Ausz. für die Tilgung von Krediten und wirtschaftlich vergleichbaren Vorgängen für Investitionen	0,00	0,00	0,00	0,00
	Summe	**-212.891,99**	**-545.000,00**	**-217.056,94**	**-327.943,06**
	Saldo (Einzahlungen ./. Auszahlungen)	**-71.898,13**	**-348.615,00**	**7.763,00**	**-356.378,00**

Jahresabschluss 2019

Teilergebnisrechnung Teilhaushalt 51101 Bau- und Gemeindeplanung

Gemeinde Gemünden (Felda)

Nr.	Bezeichnung	Ergebnis 2018	Fortg. Ansatz mit HH-Resten 2019	Ergebnis 2019	Vergl. Fortg. Ansatz-Ergebnis
	Ordentliche Erträge				
02	Öffentlich-rechtliche Leistungsentgelte	-90,00	-1.000,00	-2.488,25	1.488,25
10	**Summe der ordentlichen Erträge (Nr. 1 bis 9)**	**-90,00**	**-1.000,00**	**-2.488,25**	**1.488,25**
	Ordentliche Aufwendungen				
13	Aufwendungen für Sach- und Dienstleistungen	10.683,41	9.600,00	5.235,45	4.364,55
14	Abschreibungen	-2,40	0,00	2,40	-2,40
19	**Summe der ordentlichen Aufwendungen (Nr. 11 bis 18)**	**10.681,01**	**9.600,00**	**5.237,85**	**4.362,15**
20	**Verwaltungsergebnis (Nr. 10 ./. Nr. 19)**	**10.591,01**	**8.600,00**	**2.749,60**	**5.850,40**
21	Finanzerträge	0,00	0,00	0,00	0,00
22	Finanzaufwendungen	0,00	0,00	0,00	0,00
23	**Finanzergebnis (Nr. 21 ./. Nr. 22)**	**0,00**	**0,00**	**0,00**	**0,00**
24	**Ordentliches Ergebnis (Verwaltungsergebnis und Finanzergebnis Nr. 20 und Nr. 23)**	**10.591,01**	**8.600,00**	**2.749,60**	**5.850,40**
25	Außerordentliche Erträge	0,00	0,00	0,00	0,00
26	Außerordentliche Aufwendungen	0,00	0,00	0,00	0,00
27	**Außerordentliches Ergebnis (Nr. 25 ./. Nr. 26)**	**0,00**	**0,00**	**0,00**	**0,00**
28	**Jahresergebnis vor internen Leistungsbeziehungen (ordentliches Ergebnis und außerordentliches Ergebnis Nr. 24 und Nr. 27)**	**10.591,01**	**8.600,00**	**2.749,60**	**5.850,40**
29	Erlöse aus internen Leistungsbeziehungen	0,00	0,00	0,00	0,00
30	Kosten aus internen Leistungsbeziehungen	17.803,94	22.802,00	43.849,00	-21.047,00
31	**Ergebnis der internen Leistungsbeziehungen**	**17.803,94**	**22.802,00**	**43.849,00**	**-21.047,00**
32	**Jahresergebnis nach internen Leistungsbeziehungen**	**28.394,95**	**31.402,00**	**46.598,60**	**-15.196,60**

Jahresabschluss 2019

Teilfinanzrechnung Teilhaushalt 51101 Bau- und Gemeindeplanung

Gemeinde Gemünden (Felda)

Nr.	Bezeichnung	Ergebnis 2018	Fortg. Ansatz mit HH-Resten 2019	Ergebnis 2019	Vergl. Fortg. Ansatz-Ergebnis
	Einzahlungen aus Investitionstätigkeit				
20	+ Einz. aus Investitionszuweis. und -zuschüssen sowie aus Investitionsbeiträgen	0,00	0,00	0,00	0,00
21	+ Einz. aus Abgängen von Vermögensgegenständen des Sachanlagevermögens und des immateriellen Anlagevermögens	0,00	0,00	0,00	0,00
22	+ Einz. aus Abgängen von Vermögensgegenständen des Finanzanlagevermögens	0,00	0,00	0,00	0,00
	Einzahlungen aus Finanzierungstätigkeit				
31	+ Einz. aus der Aufnahme v. Krediten und wirtschaftlich vergleichbaren Vorgängen für Investitionen	0,00	0,00	0,00	0,00
	Summe	**0,00**	**0,00**	**0,00**	**0,00**
	Auszahlungen aus Investitionstätigkeit				
24	- Ausz. für den Erwerb von Grundstücken und Gebäuden	0,00	-105.000,00	0,00	-105.000,00
25	- Ausz. für Baumaßnahmen	0,00	0,00	-11.605,44	11.605,44
26	- Ausz. für Investitionen in das sonstige Sachanlagevermögen und immaterielle Anlagevermögen davon: Ausz. aus gewährten Investitionszuweisungen und -zuschüssen	0,00	0,00	0,00	0,00
27	- Ausz. für Investitionen in das Finanzanlagevermögen	0,00	0,00	0,00	0,00
	Auszahlungen aus Finanzierungstätigkeit				
32	- Ausz. für die Tilgung von Krediten und wirtschaftlich vergleichbaren Vorgängen für Investitionen	0,00	0,00	0,00	0,00
	Summe	**0,00**	**-105.000,00**	**-11.605,44**	**-93.394,56**
	Saldo (Einzahlungen ./. Auszahlungen)	**0,00**	**-105.000,00**	**-11.605,44**	**-93.394,56**

Jahresabschluss 2019

Teilergebnisrechnung Teilhaushalt 54101 Straßen- und Wasserbau

Gemeinde Gemünden (Felda)

Nr.	Bezeichnung	Ergebnis 2018	Fortg. Ansatz mit HH-Resten 2019	Ergebnis 2019	Vergl. Fortg. Ansatz-Ergebnis
	Ordentliche Erträge				
01	Privatrechtliche Leistungsentgelte	-24.036,86	-23.700,00	-41.526,86	17.826,86
02	Öffentlich-rechtliche Leistungsentgelte	-90,00	0,00	-200,00	200,00
03	Kostenersatzleistungen und -erstattungen	-7.274,88	0,00	-2.717,82	2.717,82
07	Erträge aus Zuweisungen u. Zuschüssen für lfd. Zwecke u. allgemeine Umlagen	1.691,85	-4.000,00	0,00	-4.000,00
08	Erträge a. Auflösung v. SoPo aus Investitonszuweisungen,-zuschüssen u.-beiträgen	-154.385,25	-161.403,00	-159.802,98	-1.600,02
10	**Summe der ordentlichen Erträge (Nr. 1 bis 9)**	**-184.095,14**	**-189.103,00**	**-204.247,66**	**15.144,66**
	Ordentliche Aufwendungen				
13	Aufwendungen für Sach- und Dienstleistungen	89.791,75	86.345,00	69.219,86	17.125,14
14	Abschreibungen	198.969,77	206.873,00	205.708,38	1.164,62
15	Aufwendungen f. Zuweisungen u. Zuschüsse sowie besondere Finanzaufwendungen	-2.349,79	0,00	0,00	0,00
19	**Summe der ordentlichen Aufwendungen (Nr. 11 bis 18)**	**286.411,73**	**293.218,00**	**274.928,24**	**18.289,76**
20	**Verwaltungsergebnis (Nr. 10 ./. Nr. 19)**	**102.316,59**	**104.115,00**	**70.680,58**	**33.434,42**
21	Finanzerträge	0,00	0,00	0,00	0,00
22	Finanzaufwendungen	0,00	0,00	0,00	0,00
23	**Finanzergebnis (Nr. 21 ./. Nr. 22)**	**0,00**	**0,00**	**0,00**	**0,00**
24	**Ordentliches Ergebnis (Verwaltungsergebnis und Finanzergebnis Nr. 20 und Nr. 23)**	**102.316,59**	**104.115,00**	**70.680,58**	**33.434,42**
25	Außerordentliche Erträge	-582,20	0,00	1.761,96	-1.761,96
26	Außerordentliche Aufwendungen	0,00	0,00	0,01	-0,01
27	**Außerordentliches Ergebnis (Nr. 25 ./. Nr. 26)**	**-582,20**	**0,00**	**1.761,97**	**-1.761,97**
28	**Jahresergebnis vor internen Leistungsbeziehungen (ordentliches Ergebnis und außerordentliches Ergebnis Nr. 24 und Nr. 27)**	**101.734,39**	**104.115,00**	**72.442,55**	**31.672,45**
29	Erlöse aus internen Leistungsbeziehungen	0,00	0,00	0,00	0,00
30	Kosten aus internen Leistungsbeziehungen	260.489,15	293.104,00	329.065,05	-35.961,05
31	**Ergebnis der internen Leistungsbeziehungen**	**260.489,15**	**293.104,00**	**329.065,05**	**-35.961,05**
32	**Jahresergebnis nach internen Leistungsbeziehungen**	**362.223,54**	**397.219,00**	**401.507,60**	**-4.288,60**

Jahresabschluss 2019

Teilfinanzrechnung Teilhaushalt 54101 Straßen- und Wasserbau

Gemeinde Gemünden (Felda)

Nr.	Bezeichnung	Ergebnis 2018	Fortg. Ansatz mit HH-Resten 2019	Ergebnis 2019	Vergl. Fortg. Ansatz-Ergebnis
	Einzahlungen aus Investitionstätigkeit				
20	+ Einz. aus Investitionszuweis. und -zuschüssen sowie aus Investitionsbeiträgen	79.567,25	53.000,00	4.678,24	48.321,76
21	+ Einz. aus Abgängen von Vermögensgegenständen des Sachanlagevermögens und des immateriellen Anlagevermögens	1.070,00	0,00	0,00	0,00
22	+ Einz. aus Abgängen von Vermögensgegenständen des Finanzanlagevermögens	0,00	0,00	0,00	0,00
	Einzahlungen aus Finanzierungstätigkeit				
31	+ Einz. aus der Aufnahme v. Krediten und wirtschaftlich vergleichbaren Vorgängen für Investitionen	0,00	0,00	0,00	0,00
	Summe	**80.637,25**	**53.000,00**	**4.678,24**	**48.321,76**
	Auszahlungen aus Investitionstätigkeit				
24	- Ausz. für den Erwerb von Grundstücken und Gebäuden	-4.030,45	0,00	-2.201,89	2.201,89
25	- Ausz. für Baumaßnahmen	-136.440,60	-332.000,00	-131.931,15	-200.068,85
26	- Ausz. für Investitionen in das sonstige Sachanlagevermögen und immaterielle Anlagevermögen davon: Ausz. aus gewährten Investitionszuweisungen und -zuschüssen	0,00	0,00	0,00	0,00
27	- Ausz. für Investitionen in das Finanzanlagevermögen	0,00	0,00	0,00	0,00
	Auszahlungen aus Finanzierungstätigkeit				
32	- Ausz. für die Tilgung von Krediten und wirtschaftlich vergleichbaren Vorgängen für Investitionen	0,00	0,00	0,00	0,00
	Summe	**-140.471,05**	**-332.000,00**	**-134.133,04**	**-197.866,96**
	Saldo (Einzahlungen ./. Auszahlungen)	**-59.833,80**	**-279.000,00**	**-129.454,80**	**-149.545,20**

Jahresabschluss 2019

Teilergebnisrechnung Teilhaushalt 55502 Gemeindewald

Gemeinde Gemünden (Felda)

Nr.	Bezeichnung	Ergebnis 2018	Fortg. Ansatz mit HH-Resten 2019	Ergebnis 2019	Vergl. Fortg. Ansatz-Ergebnis
	Ordentliche Erträge				
01	Privatrechtliche Leistungsentgelte	-29.361,91	-9.278,00	-5.235,03	-4.042,97
07	Erträge aus Zuweisungen u. Zuschüssen für lfd. Zwecke u. allgemeine Umlagen	374,80	0,00	0,00	0,00
10	**Summe der ordentlichen Erträge (Nr. 1 bis 9)**	**-28.987,11**	**-9.278,00**	**-5.235,03**	**-4.042,97**
	Ordentliche Aufwendungen				
13	Aufwendungen für Sach- und Dienstleistungen	12.344,68	10.585,00	11.015,94	-430,94
14	Abschreibungen	-52,80	0,00	0,00	0,00
19	**Summe der ordentlichen Aufwendungen (Nr. 11 bis 18)**	**12.291,88**	**10.585,00**	**11.015,94**	**-430,94**
20	**Verwaltungsergebnis (Nr. 10 ./. Nr. 19)**	**-16.695,23**	**1.307,00**	**5.780,91**	**-4.473,91**
21	Finanzerträge	0,00	0,00	0,00	0,00
22	Finanzaufwendungen	0,00	0,00	0,00	0,00
23	**Finanzergebnis (Nr. 21 ./. Nr. 22)**	**0,00**	**0,00**	**0,00**	**0,00**
24	**Ordentliches Ergebnis (Verwaltungsergebnis und Finanzergebnis Nr. 20 und Nr. 23)**	**-16.695,23**	**1.307,00**	**5.780,91**	**-4.473,91**
25	Außerordentliche Erträge	-2,63	0,00	0,00	0,00
26	Außerordentliche Aufwendungen	0,00	0,00	0,00	0,00
27	**Außerordentliches Ergebnis (Nr. 25 ./. Nr. 26)**	**-2,63**	**0,00**	**0,00**	**0,00**
28	**Jahresergebnis vor internen Leistungsbeziehungen (ordentliches Ergebnis und außerordentliches Ergebnis Nr. 24 und Nr. 27)**	**-16.697,86**	**1.307,00**	**5.780,91**	**-4.473,91**
29	Erlöse aus internen Leistungsbeziehungen	0,00	0,00	0,00	0,00
30	Kosten aus internen Leistungsbeziehungen	13.197,62	14.321,00	14.753,64	-432,64
31	**Ergebnis der internen Leistungsbeziehungen**	**13.197,62**	**14.321,00**	**14.753,64**	**-432,64**
32	**Jahresergebnis nach internen Leistungsbeziehungen**	**-3.500,24**	**15.628,00**	**20.534,55**	**-4.906,55**

Jahresabschluss 2019

Teilfinanzrechnung Teilhaushalt 55502 Gemeindewald

Gemeinde Gemünden (Felda)

Nr.	Bezeichnung	Ergebnis 2018	Fortg. Ansatz mit HH-Resten 2019	Ergebnis 2019	Vergl. Fortg. Ansatz-Ergebnis
	Einzahlungen aus Investitionstätigkeit				
20	+ Einz. aus Investitionszuweis. und -zuschüssen sowie aus Investitionsbeiträgen	0,00	0,00	0,00	0,00
21	+ Einz. aus Abgängen von Vermögensgegenständen des Sachanlagevermögens und des immateriellen Anlagevermögens	0,00	0,00	0,00	0,00
22	+ Einz. aus Abgängen von Vermögensgegenständen des Finanzanlagevermögens	0,00	0,00	0,00	0,00
	Einzahlungen aus Finanzierungstätigkeit				
31	+ Einz. aus der Aufnahme v. Krediten und wirtschaftlich vergleichbaren Vorgängen für Investitionen	0,00	0,00	0,00	0,00
	Summe	**0,00**	**0,00**	**0,00**	**0,00**
	Auszahlungen aus Investitionstätigkeit				
24	- Ausz. für den Erwerb von Grundstücken und Gebäuden	0,00	0,00	0,00	0,00
25	- Ausz. für Baumaßnahmen	0,00	0,00	0,00	0,00
26	- Ausz. für Investitionen in das sonstige Sachanlagevermögen und immaterielle Anlagevermögen davon: Ausz. aus gewährten Investitionszuweisungen und -zuschüssen	0,00	0,00	0,00	0,00
27	- Ausz. für Investitionen in das Finanzanlagevermögen	0,00	0,00	0,00	0,00
	Auszahlungen aus Finanzierungstätigkeit				
32	- Ausz. für die Tilgung von Krediten und wirtschaftlich vergleichbaren Vorgängen für Investitionen	0,00	0,00	0,00	0,00
	Summe	**0,00**	**0,00**	**0,00**	**0,00**
	Saldo (Einzahlungen ./. Auszahlungen)	**0,00**	**0,00**	**0,00**	**0,00**

Gemeinde Gemünden (Felda)

Anhang zum Jahresabschluss 2019

Gemeinde
GEMÜNDEN (Felda)

Inhaltsverzeichnis

1 Allgemeine Angaben zum Jahresabschluss 2
2 Angaben zu Bilanzierungs- und Bewertungsmethoden 2
3 Erläuterungen zur Vermögensrechnung (Bilanz) 2
3.1 Aktiva 4
3.2 Passiva 14
4 Erläuterungen zur Ergebnisrechnung 23
4.1 Ergebnislage 23
5 Erläuterungen zur Finanzrechnung 26
5.1 Allgemeine Entwicklung 26
5.2 Investitionstätigkeit 27
6 Sonstige Angaben 28
6.1 Rechtliche und wirtschaftliche Grundlagen 28
6.2 Organe 29
6.3 Personalbestand 31
6.4 Steuerliche Verhältnisse 31
6.5 Haftungsverhältnisse und sonstige finanzielle Verpflichtungen 32
6.6 Übersicht über die in das Folgejahr übertragenen Haushaltsermächtigungen 32
7 Anlagen zum Anhang 35
7.1 Forderungsspiegel 35
7.2 Verbindlichkeitenspiegel 36
7.3 Rückstellungsübersicht 38
7.4 Anlagenübersicht 39

1 Allgemeine Angaben zum Jahresabschluss

Rechtliche Grundlagen zur Umstellung auf die Doppik

Mit dem Gesetz zur Änderung der hessischen Gemeindeordnung und anderer Gesetze vom 31. Januar 2005 (GVBL. I 2005, S. 54) ist das kommunale Haushaltsrecht grundlegend reformiert worden. Die Kommunen müssen nunmehr für ihre Haushaltswirtschaft gemäß §§ 114 a – 114 u der Hessischen Gemeindeordnung (HGO) die doppelte Buchführung (Doppik) oder gemäß §§ 91 – 114 HGO die so genannte Verwaltungsbuchführung (erweiterte Kameralistik) anwenden. Die Umstellung hat spätestens zum 01.01.2009 zu erfolgen. Zum Umstellungszeitpunkt ist eine Eröffnungsbilanz vorzulegen. Am **14.10.2004** hat die Gemeindevertretung der Gemeinde Gemünden (Felda) beschlossen, dass die Haushaltswirtschaft der Gemeinde nach den Regeln der kommunalen Doppik zu führen ist. Auf Grundlage dieses Beschlusses wurde die Haushaltswirtschaft ab 2008 entsprechend umgestellt und zum **01.01.2008** die vorgeschriebene Eröffnungsbilanz vorgelegt. Die Eröffnungsbilanz wurde am 14.03.2012 durch das Revisionsamt des Vogelsbergkreises mit uneingeschränktem Prüfungsvermerk versehen.
Wesentliche Vorschriften für die doppische Haushaltswirtschaft sind:

- die Hessische Gemeindeordnung in der Fassung vom 07. März 2005, geändert durch Gesetz vom 07. Mai 2020.
- die Gemeindehaushaltsverordnung (GemHVO-Doppik) in der Fassung vom 02. April 2006, geändert durch Verordnung vom 25. April 2018

Die Gemeinde Gemünden (Felda) hat die Finanzsoftware INFOMA Newsystem Kommunal Programmversion 7 im Einsatz. Ein Prüfzertifikat des TÜV Informationstechnik GmbH vom 17.12.2020, gültig bis 30.04.2023, liegt vor.

2 Angaben zu Bilanzierungs- und Bewertungsmethoden

Zugänge im Anlagevermögen sind grundsätzlich zu Anschaffungs- und Herstellungskosten bewertet. Zinsen für Fremdkapital wurden nicht in die Anschaffungs- und Herstellungskosten einbezogen. Als Abschreibungsmethode findet ausschließlich die lineare Abschreibung Anwendung. Bei der Bemessung der Abschreibungsdauer wird auf die betriebsgewöhnliche Nutzungsdauer abgestellt. Eine detaillierte Darstellung der gewählten Bilanzierungs- und Bewertungsmethoden enthalten die am 16.09.2019 neugefassten **Jahresabschlussrichtlinien der Gemeinde Gemünden.** Diese Richtlinien gelten für den Jahresabschluss 2019 sowie der Folgebilanzen. Auf weitergehende Erläuterungen dieser Richtlinien wird an dieser Stelle verzichtet. Es gilt der Grundsatz der formellen und materiellen Bilanzkontinuität.

3 Erläuterungen zur Vermögensrechnung (Bilanz)

Die Bilanz gibt die Vermögenssituation einer Kommune zum Stichtag wieder. Aus der folgenden Bilanzabbildung kann die Entwicklung der Bilanzwerte im Vergleich zum Vorjahr sowie die jeweiligen Anteile der Bilanzpositionen an der Bilanzsumme abgelesen werden.

Bilanz im Jahresvergleich

Bilanzposition	2018	2019	Veränderung absolut
1 - Anlagevermögen	18.748.825	18.656.169	-92.657
1.1 - Immaterielles Vermögen	11.229	11.479	250
1.2 - Sachanlagevermögen	18.596.089	18.500.522	-95.567
1.3 - Finanzanlagevermögen	141.508	144.168	2.660
2 - Umlaufvermögen	3.426.834	3.517.615	90.781
2.3 - Forderungen und sonstige Vermögensgegenstände	1.373.009	1.397.821	24.811
2.4 - Flüssige Mittel	2.053.825	2.119.795	65.970
3 - Aktive Rechnungsabgrenzungsposten	19.422	15.723	-3.699
Aktiva	**22.195.081**	**22.189.507**	**-5.574**
1 - Eigenkapital	8.743.107	9.153.357	410.250
1.1 - Nettoposition	6.080.501	6.080.501	0
1.2 - Rücklagen, Sonderrücklagen, Stiftungskapital	2.272.026	2.662.606	390.580
1.3 - Ergebnisverwendung	390.580	410.250	19.670
1.3.2 - Jahresüberschuss / Jahresfehlbetrag	390.580	410.250	19.670
2 - Sonderposten	9.344.511	9.397.978	53.466
2.1 - SoPo für Investitionszuweisungen, -zuschüsse und Beiträge	9.104.331	9.121.398	17.066
2.2 - Sonderposten für den Gebührenausgleich	240.180	276.580	36.400
3 - Rückstellungen	1.680.218	1.621.555	-58.663
3.1 - Pensionsrückstellungen und ähnliche Verpflichtungen	1.428.484	1.478.155	49.671
3.2 - Rückstellung für Finanzausgleich und Steuerschuldverhältnisse	171.800	64.500	-107.300
3.5 - Sonstige Rückstellungen	79.934	78.900	-1.034
4 - Verbindlichkeiten	2.259.488	1.836.176	-423.312
4.2 - Verbindlichkeiten aus Krediten für Investitionen	976.172	703.888	-272.284
4.5 - Verbindlichkeiten aus Zuweisungen und Zuschüssen, Transferleistungen und Beiträgen	864.058	907.980	43.922
4.6 - Verbindlichkeiten aus Lieferungen und Leistungen	299.427	105.468	-193.959
4.7 - Verbindlichkeiten aus Steuern und steuerähnlichen Abgaben	0	626	626
4.9 - Sonstige Verbindlichkeiten	119.831	118.214	-1.617
5 - Passive Rechnungsabgrenzungsposten	167.757	180.441	12.684
Passiva	**22.195.081**	**22.189.507**	**-5.574**

3.1 Aktiva

Die Aktivseite der Bilanz stellt die Verwendung des eingesetzten Kapitals dar (Mittelverwendung). Sie wird unterteilt in Anlagevermögen, Umlaufvermögen sowie aktive Rechnungsabgrenzungsposten.

Immaterielle Vermögensgegenstände

Bilanzposition	2018	2019	Veränderung absolut
1.1 - Immaterielles Vermögen	11.229	11.479	250 ↗

Die Immateriellen Vermögensgegenstände setzen sich im Einzelnen wie folgt zusammen:

Konzessionen, Lizenzen u. ä. Rechte

Bilanzposition	2018	2019	Veränderung absolut
1.1.1 - Konzessionen, Lizenzen und ähnliche Rechte	9.879	6.512	-3.367 ↘

Hierunter befinden sich bei der Gemeinde Gemünden (Felda) ausschließlich Lizenzen für Softwareprogramme.

Die Veränderung zum Vorjahr besteht komplett aus der Abschreibung.

Geleistete Investitionszuwendungen und -zuschüsse

Bilanzposition	2018	2019	Veränderung absolut
1.1.2 - Geleistete Investitionszuweisungen und -zuschüsse	1.350	4.967	3.617 ↗

Die Veränderung zum Vorjahr setzt sich folgendermaßen zusammen

Zuschuss GPS-Gerät bei der Stadt Hombert	3.970,00
Abschreibung 2019	-353,00

Sachanlagen

Bilanzposition	2018	2019	Veränderung absolut
1.2 - Sachanlagevermögen	18.596.089	18.500.522	-95.567 →

Auf der Aktivseite der Bilanz stellen die Sachanlagen den größten Posten dar.
Im Folgenden wird die Struktur des Sachanlagevermögens in seinen wesentlichen Ausprägungen abgebildet:

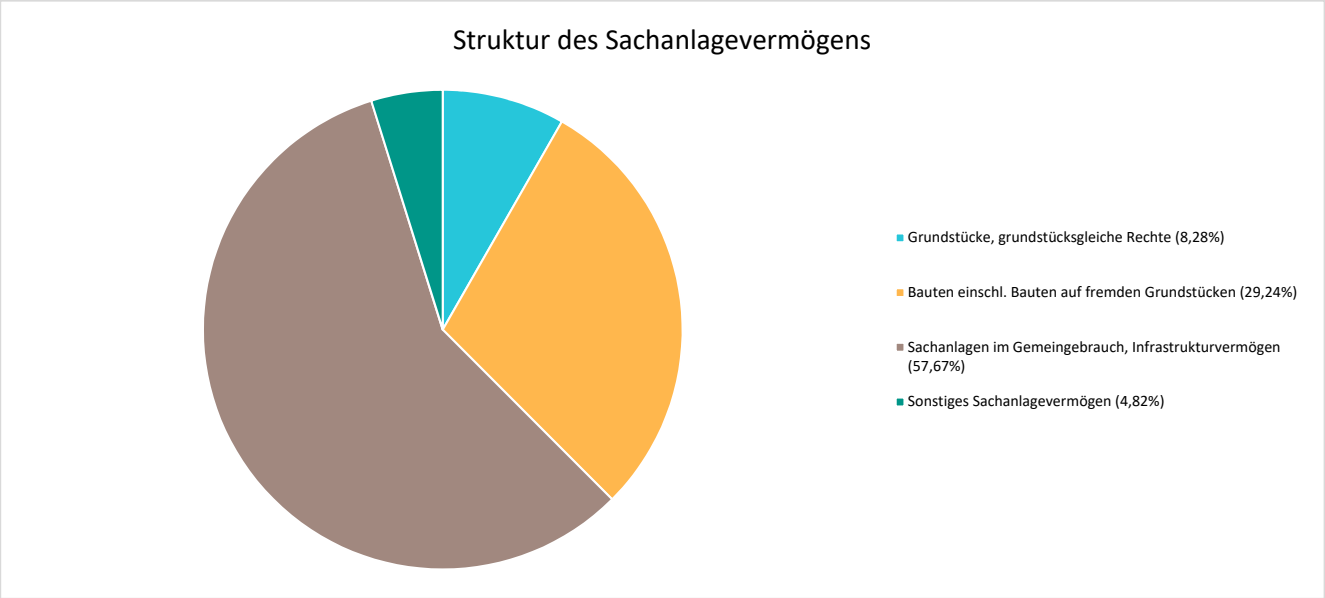

Die Entwicklung des Sachanlagevermögens in den letzten 5 Jahren ergibt folgendes Bild:

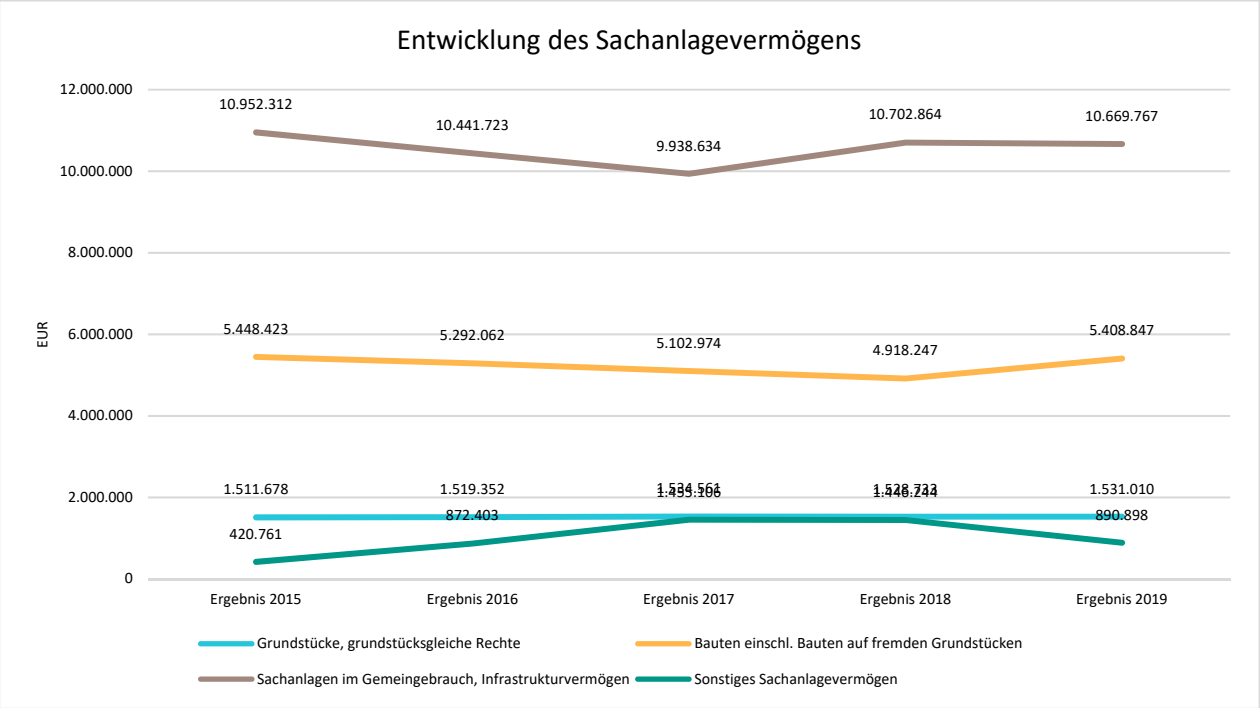

Grundstücke, grundstücksgleiche Rechte

Bilanzposition	2018	2019	Veränderung absolut
1.2.1 - Grundstücke und grundstücksgleiche Rechte	1.528.733	1.531.010	2.276 →

Diese Position setzt sich folgendermaßen zusammen:

	Bestand 2019	Zugang	Abgang	Abschreibung
Ackerland	132.317			
bebaute Grundstücke -mit eigenen Bauten-	628.985			
Bebaute Grundstücke -mit fremden Bauten-	686			
Grünflächen	89.919	75		
Sonstige unbebaute Grundstücke	679.103	2.202		
Summe:	1.531.010	2.277		

Bauten

Bilanzposition	2018	2019	Veränderung absolut
1.2.2 - Bauten einschl. Bauten auf fremden Grundstücken	4.918.247	5.408.847	490.600 ↗

Diese Position setzt sich folgendermaßen zusammen:

	Bestand 2019	Zugang	Abgang	Abschreibung
Außenanlage Wohngebäude			-5.152	-389,71
Brand- und Katastrophenschutzeinrichtungen	770.348	75.046		-22.856
Dorfgemeinschaftshäuser	1.649.299	606.320		-44.184,04
Grundstückseinrichtungen	123.511	1.150		-23.057
Jugendräume	187.096			-4.961
Kindergärten, -tagesstätten, Jugend-, Freizeitein.	208.924			-10.834
Leichenhallen, sonstige Friedhofsgebäude	79.968			-5.929
Mehrzweckhalle	1.261.233			-38.708
sonstige Betriebsgebäude	209.486			-12.580
Verwaltungsgebäude	918.982			-23.265
Summe	5.408.847	682.516	-5.152	-186.763

Der Zugang im Bereich der Dorfgemeinschaftshäuser ist durch die Fertigstellung des Anbaus des Dorfgemeinschaftshauses in Ehringshausen entstanden. Bei den Grundstückseinrichtungen wurde ein Stehtisch für die Heinzemanntour angeschafft. Der Zugang im Bereich Brand- und Katastrophenschutz betrifft die Fertigstellung der Löschwasserzisterne in Rülfenrod.

Der Abgang ist durch den Verkauf des Mietshauses in Nieder-Gemünden (Braunes Haus) entstanden. Der Abgangswert ist der Restbuchwert der Außenanlage.

Sachanlagen im Gemeingebrauch

Bilanzposition	2018	2019	Veränderung absolut
1.2.3 - Sachanlagen im Gemeingebrauch, Infrastrukturvermögen	10.702.864	10.669.767	-33.097 →
Gemeindestraßen, Wege, Plätze	2.306.638	2.218.508	-88.130 ↘
Sonstiges allgemeines Infrastrukturvermögen	84.430	81.372	-3.058 ↘
Kultur- und Naturgüter	190.713	214.106	23.393 ↗
Öffentliche Ver- und Entsorgungseinrichtungen	7.784.935	7.819.633	34.698 →
Wald (Grundstück inkl. Aufwuchs)	336.148	336.148	0 →

Diese Position setzt sich folgendermaßen zusammen:

	Bestand 2019	Zugänge	Abschreibung
Friedhofsanlagen	210.638	30.577	-8.270

Gemeindestraßen	1.997.797	-11.334	-191.077
Kanalhausanschlüsse	309.052	2.212	-16.465
Kanalisation	4.281.080		-185.003
Kläranlagen	953.537		-45.254
Kulturgüter	3.468	1.691	-605
Nutzwasseranlagen	2.152.027	376.600	-86.156
Nutzwasserhausanschlüsse u. Wassermesser	123.937		-11.236
sonstiges allgemeines Infrastrukturvermögen	81.372		-3.058
Wald (Aufwuchs)	112.528		
Wald (Grundstücke)	223.620		
Wege, Plätze	220.711	127.690	-13.410
Summe	10.669.767	527.436	-560.533

Die Zugänge setzen sich folgendermaßen zusammen:

Friedhöfe - Herstellung Baumgräber/Urnengräber	30.576
L3073 - Kanalhausanschlüsse	2.212
L3073 - Straßenerneuerung Umb. Anschaffungskosten	-11.334
Hochbehälter Hainbach Fertigstellung	363.396
L3073 - Wasserversorgung	13.204
Heinzemannskulptur	1.691
Neugestaltung Ortsmitte Rülfenrod	127.690

Anlagen und Maschinen

Bilanzposition	2018	2019	Veränderung absolut
1.2.4 - Maschinen und Anlagen zur Leistungserstellung	63.805	71.902	8.097 ↗

Die Position und die Veränderung sind hier näher dargestellt:

	Bestand 2019	Zugänge	Abschreibung
Anlagen der Energieversorg. u. Betriebstech.	46.224		-6.706
Anlagen für Arbeitssicherheit und Umweltschutz	9.083	3.376	-939
Maschinen der Energieversorg. u. Betriebestechnik	1.932		-279
Maschinen und Geräte der Materialbearbeitung	662		-147
Sonstige Anlagen	14.001	13.949	-1.157
Summe	71.902	17.326	-9.229

Der Anlagenzugang ist die Anschaffung der Tragkraftspritze für die Feuerwehr Ehringshausen in Höhe von 13.949 € und der Atemschutzgeräte in Höhe von 3.376 €.

Andere Anlagen, Betriebs- und Geschäftsausstattung

Bilanzposition	2018	2019	Veränderung absolut
1.2.5 - Andere Anlagen, Betriebs- und Geschäftsausstattung	293.313	358.870	65.557 ↗

Die Position und die Veränderung setzen sich folgendermaßen zusammen:

	Bestand 2019	Zugänge	Abgänge	Abschreibungen
Büromasch.,Orga.Mittel,DV- u. Kommunikationsanl.	9.639	4.263		-5.777
Büromöbel und sonstige Ausstattungsgegenstände	10.914			-1.718
Fuhrpark	267.955	114.203	-9.400	-31.782
Geringwertige Vermögensgegenstände (GWG) der BGA	56.865	21.254		-22.795
sonstige Betriebsausstattung	10.721	1.071		-3.098
Werkstätteneinrichtungen und -gerät	194			-233
Werkzeuge, Werksgeräte, Modelle, Prüf-, Meßmittel	2.582			-431
Summe:	358.870	140.792	-9.400	-65.835

Die Zugänge setzen sich folgendermaßen zusammen:

Ivego Tragkraftspritzenfahrzeug	96.262
GWG Heinzemann	4.574
GWG Feuerwehr	4.128
GWG Ordnungsamt	2.434
GWG Rathaus	327
GWG EDV	6.326
GWG Kindertagesstätte	1.541
GWG DGH Ehringshausen	1.923
TW Standrohr	1.071
Wärmebildkamera	4.263
VW Caddy	17.940

Der Abgang ist durch den Verkauf des Opel Combos im Bereich der Abwasserbeseitigung entstanden.

gel. Anzahlungen und Anlagen im Bau

Bilanzposition	2018	2019	Veränderung absolut
1.2.6 - Geleistete Anzahlungen, Anlagen im Bau	1.089.126	460.126	-629.000 ↘

Die Position und die Veränderung setzen sich folgendermaßen zusammen:

Baumaßnahme	Anlagenbuchungs-gruppe	Bestand 2019	Zugänge	Umbuchung wegen Fertig-stellung
Umfeldgest. DGH Ehringshau-sen	Hochbau Dorfgemein-schaftshäuser	0	2.522	-36.268
Anbau Dorfzentrum Ehrings-hausen	Hochbau Dorfgemein-schaftshäuser	0	34.442	-603.736
Ausbau Dachgeschoss Rathaus	Hochbau Dorfgemein-schaftshäuser	1.529	0	0
Bebauungsplan "Das Mühl-feld" u. "Der Galgenberg"	Hochbau Dorfgemein-schaftshäuser	11.605	11.605	0
Umfeldgestaltung DGH Eh-ringshausen	übrige Aufgabenge-biete	219.136	182.868	36.268
3. Umbau u. Erweiterung KiTa	Allgemeines Grund-vermögen	70.421	7.880	0
HB Hainbach	Infrastrukturmaßnah-men im Bau	0	50.123	-363.396
Neugestaltung Bahnhofsge-lände	Infrastrukturmaßnah-men im Bau	9.966	520	0
Wasserleitung Mühlgasse	Infrastrukturmaßnah-men im Bau	6.779		
Löschwasserzisterne Ortsmitte Rülfenrod	Infrastrukturmaßnah-men im Bau	0	70.000	-74.000
WL - Nieder-Gemünden Gew. im Bruch	Infrastrukturmaßnah-men im Bau	15.008	3122,51	
Baumaßnahme	Anlagenbuchungs-gruppe	Bestand 2019	Zugänge	Umbuchung wegen Fertig-stellung
Trinkwasserleitung einschl. Druckerhöhungsanlage	Infrastrukturmaßnah-men im Bau	16.807	16.807	
Radweg R6	Straßen im Bau	3.570		
Ausbau Feldweg vom Torweg zum	Straßen im Bau	670		
Schulgasse Ehringshausen	Straßen im Bau	23.177		
Neugestaltung Ortsmitte Rülfenrod	Straßen im Bau	0	112.211	-124.790
Bahnhofstraße - Straßener-neuerung	Straßen im Bau	22.876	22.876	
Neugestaltung Rathausgasse 2	Straßen im Bau	260	260	
Neubau Kläranlage oder Druckleitung	Abwasserbeseitigung im Bau	40.736	4.100	
Umbau Entlastungsanlage (Drosseleinrichtung)	Abwasserbeseitigung im Bau	17.586	17.586	
Summe:		460.126	536.922	-1.165.922

Finanzanlagen

Bilanzposition	2018	2019	Veränderung absolut
1.3 - Finanzanlagevermögen	141.508	144.168	2.660 ↗

Das Finanzanlagevermögen bei der Gemeinde Gemünden (Felda) besteht aus Beteiligungen und Wertpapiere des Anlagevermögens.

Beteiligungen

Bilanzposition	2018	2019	Veränderung absolut
1.3.3 - Beteiligungen	108.376	108.130	-246 →

Die Beteiligungen wurden gemäß Ziffer 10.2 der Verwaltungsvorschriften zu § 59 GemHVO nach der Eigenkapitalspiegelbildmethode bilanziert, das heißt mit dem anteiligen Eigenkapital.

Die Beteiligungen setzen sich wie folgt zusammen:

Beteiligung Vogelsberg Consult	271
Beteiligung Vogelsberg Tourist	42
Beteiligung Ekom21	1
Beteiligung ULV	1
Mitgliedschaft Hessischer Verwaltungs-Schulverband	1
Beteiligung ZAV	34.313
Breitbandbeteiligungsgesellschaft	73.500

Das Stammkapital der Beteiligung Vogelsberg Tourist wurde um 246,35 € auf 42 € herabgesetzt.

Wertpapiere des Anlagevermögens

Bilanzposition	2018	2019	Veränderung absolut
1.3.5 - Wertpapiere des Anlagevermögens	31.807	34.713	2.906 ↗

Die Wertpapiere des Anlagevermögens besteht komplett aus der Versorgungsrücklage.

Sonstige Ausleihungen

Bilanzposition	2018	2019	Veränderung absolut
1.3.6 - sonstige Ausleihungen (sonstige Finanzanlagen)	1.325	1.325	0 →

Die sonstigen Ausleihungen setzen sich wie folgt zusammen:

Energiegenossenschaft	100,00
Volksbank Mittelhessen	25,00
VR Bank Hessenland eG	1.200,00

Umlaufvermögen

Bilanzposition	2018	2019	Veränderung absolut
2 - Umlaufvermögen	3.426.834	3.517.615	90.781 ↗

Ein Bestand an Vorräten einschließlich Roh-, Hilfs- und Betriebsstoffen existiert zum Ende der Berichtsperiode nicht.

Zum Umlaufvermögen der Gemeinde zählen auch die Forderungen und die sonstigen Vermögensgegenstände.

Forderungen und sonst. Vermögensgegenstände

Bilanzposition	2018	2019	Veränderung absolut
2.3 - Forderungen und sonstige Vermögensgegenstände	1.373.009	1.397.821	24.811 ↗

Die Forderungen zum Bilanzstichtag 31.12.2019 setzen sich unter Berücksichtigung von Einzelwertberichtigungen wie folgt zusammen:

Forderungen aus Transferleistungen und Zuschüssen

Bilanzposition	2018	2019	Veränderung absolut
2.3.1 - Forderungen aus Zuweisungen, Zuschüssen, Transferleistungen, Investitionszuweisungen und -zuschüssen und Beiträgen	1.164.224	1.209.464	45.240 ↗

Forderungen aus Steuern und Umlagen

Bilanzposition	2018	2019	Veränderung absolut
2.3.2 - Forderungen aus Steuern und steuerähnlichen Abgaben, Umlagen	143.066	158.627	15.561 ↗

Forderungen aus Lieferungen und Leistungen

Bilanzposition	2018	2019	Veränderung absolut
2.3.3 - Forderungen aus Lieferungen und Leistungen	12.885	4.970	-7.916 ↘

Sonstige Vermögensgegenstände

Bilanzposition	2018	2019	Veränderung absolut
2.3.5 - Sonstige Vermögensgegenstände	52.834	24.760	-28.074 ↘

Flüssige Mittel

Bilanzposition	2018	2019	Veränderung absolut
2.4 - Flüssige Mittel	2.053.825	2.119.795	65.970 ↗

Die flüssigen Mittel zum Bilanzstichtag 31.12.2019 setzen sich wie folgt zusammen:

Barkasse	1.676,17
Sparkasse Oberhessen	1.007.726,73
Volksbank Mittelhessen e. G	67.760,88
VR Bank Hessenland e. G.	1.042.562,67
Porto	68,05
Summe	2.119.794,50

Rechnungsabgrenzungsposten

Bilanzposition	2018	2019	Veränderung absolut
3 - Aktive Rechnungsabgrenzungsposten	19.422	15.723	-3.699 ↘

Die aktiven Rechnungsabgrenzungsposten betreffen Leistungen für das Wirtschaftsjahr 2020, die bereits im Berichtsjahr gezahlt wurden. Hierzu zählen neben den Beamtenbezügen für den Monat Januar 2020 die geleisteten Ansparraten der Darlehen aus dem Hessischen Investitionsfond Abteilung B. Der Auflösungszeitraum der Ansparraten erfolgt über den vertraglich festgelegten Zeitraum von 20 Jahren.

3.2 Passiva

Die Passivseite der Bilanz stellt die Herkunft des eingesetzten Kapitals (Mittelherkunft) dar. Sie wird unterteilt in Eigenkapital, Fremdkapital sowie passive Rechnungsabgrenzungsposten.

Eigenkapital

Bilanzposition	2018	2019	Veränderung absolut
1 - Eigenkapital	8.743.107	9.153.357	410.250 ↗

Das Eigenkapital setzt sich aus der Nettoposition, den Rücklagen und Sonderrücklagen, den Ergebnisvorträgen aus den Vorjahren und dem Jahresergebnis zusammen.

Unter Zugrundelegung der Bilanzsumme liegt die Eigenkapitalquote bei 41,23 %.

Netto-Position

Bilanzposition	2018	2019	Veränderung absolut
1.1 - Nettoposition	6.080.501	6.080.501	0 →

In Gebietskörperschaften wird das Eigenkapital in Form der so genannten „Nettoposition“ ermittelt. Diese ergibt sich im Rahmen der Eröffnungsbilanz als resultierende Größe aus der Gegenüberstellung von Vermögen und Fremdkapital. In den Folgebilanzen erfolgt eine Anpassung der Nettoposition nur auf der Grundlage der Regelungen zum Haushaltsausgleich, wonach erst nach dem fünften Jahr ein Verlustvortrag aus dem ordentlichen Ergebnis gegen die Nettoposition ausgebucht werden kann.

Rücklagen, Sonderrücklagen, Stiftungskapital

Bilanzposition	2018	2019	Veränderung absolut
1.2 - Rücklagen, Sonderrücklagen, Stiftungskapital	2.272.026	2.662.606	390.580 ↗

Rücklagen aus Überschüssen des ordentlichen Ergebnisses

Bilanzposition	2018	2019	Veränderung absolut
1.2.1 - Rücklagen aus Überschüssen des ordentlichen Ergebnisses	2.138.669	2.501.763	363.094 ↗

Die Veränderung der Rücklage aus Überschüssen des ordentlichen Ergebnisses ist aus dem Ergebnis 2018 in Höhe von 363.093,75 Euro entstanden.

Rücklagen aus Überschüssen des außerordentlichen Ergebnisses

Bilanzposition	2018	2019	Veränderung absolut
1.2.2 - Rücklagen aus Überschüssen des außerordentlichen Ergebnisses	133.357	160.844	27.487 ↗

Die Veränderung der Rücklage aus Überschüssen des außerordentlichen Ergebnisses ist aus dem außerordentlichen Ergebnis 2018 in Höhe von 27.486,55 € entstanden.

Jahresergebnis

Bilanzposition	2018	2019	Veränderung absolut
1.3.2 - Jahresüberschuss / Jahresfehlbetrag	390.580	410.250	19.670 ↗

Ordentliches Jahresergebnis

Bilanzposition	2018	2019	Veränderung absolut
1.3.2.1 - Ordentlicher Jahresüberschuss / Jahresfehlbetrag	363.094	353.697	-9.396 ↘

Außerordentliches Jahresergebnis

Bilanzposition	2018	2019	Veränderung absolut
1.3.2.2 - Außerordentlicher Jahresüberschuss / Jahresfehlbetrag	27.487	56.553	29.067 ↗

Die außerordentlichen Erträge setzen folgendermaßen zusammen:

Verkauf Mietshaus Nieder-Gemünden (Braunes Haus)	43.349 €
Verkauf Opel Combo Abwasserbeseitigung	400 €
Eingang Spenden	975 €

Eingang Forderung Umsatzsteuer 2017	3.012 €
Zahlungseingang auf wertberichtigte Forderungen aus Vorjahren	9.062
Bereinigung Kleinbeträge	3
Summe	56.801 €

Sonderposten

Bilanzposition	2018	2019	Veränderung absolut
2 - Sonderposten	9.344.511	9.397.978	53.466 →

Als Sonderposten werden Zuweisungen und Zuschüsse passiviert, welche die Gemeinde Gemünden (Felda) zur Förderung von Investitionen von anderen staatlichen öffentlichen oder privaten Stellen erhält. Alle passivierten Investitionszuweisungen wurden, sofern möglich, dem jeweils geförderten Anlagegut als Sonderposten zugeordnet. Die Auflösung der Sonderposten erfolgt über den gleichen Zeitraum (Nutzungsdauer) wie das bezuschusste Anlagegut.

Sonderposten für erhaltene Investitionszuweisungen, -zuschüsse und -beiträge

Bilanzposition	2018	2019	Veränderung absolut
2.1 - Sonderposten für erhaltene Investitionszuweisungen, -zuschüsse und -beiträge	9.104.331	9.121.398	17.066 →

Die Sonderposten für erhaltene Investitionszuweisungen, Zuschüsse und Beiträge setzen sich wie folgt zusammen:

Zuweisungen vom öffentlichen Bereich

Bilanzposition	2018	2019	Veränderung absolut
2.1.1 - Zuweisungen vom öffentlichen Bereich	5.104.263	5.065.331	-38.932 →

Beschreibung	Zugänge
Investitionspauschale 2019	26.000
Zuschuss Land Dorfzentrum Ehringshausen	-31.214
Zuschuss Land Umfeldgestaltung Dorfz. Ehringsh.	86.200
Neugestaltung Ortsmitte Rülfenrod	64.766
Zuschuss DE Mauer Friedhof Ehringshausen	27.457
Zuschuss Ivego Tragkraftspritzenfahrzeug	42.721
Förderung Heinzemanntour	4.138
Zuschussauflösung	-259.001
Summe:	38.933

Die Investitionspauschale 2019 in Höhe von 40.000 € wurde in dem Wirtschaftsjahr 2019 aufgeteilt. 26.000 € wurden keiner bestimmten Investition zugeordnet und wird über 10 Jahre aufgelöst. 14.000 € wurden als Ertrag in die Ergebnisrechnung gebucht.

Zuschüsse vom nicht öffentlichen Bereich

Bilanzposition	2018	2019	Veränderung absolut
2.1.2 - Zuschüsse vom nicht öffentlichen Bereich	149.248	207.173	57.925 ↗

Beschreibung	Zugänge
Zuschuss DRK Dorfzentrum Ehringshausen	23.292
Zuschuss Grabfelder	39.906
Zuschuss FFW für Tragfahrspritzenfahrzeug + Ausstattung	4.714
Spenden für Waldbar Heinzemanntour	1.065
Zuschussauflösung	-11.052
Summe:	57.925

Investitionsbeiträge

Bilanzposition	2018	2019	Veränderung absolut
2.1.3 - Investitionsbeiträge	3.850.820	3.848.894	-1.926 →

Abw.Kläranlagebeitr.N-G	4.268
Abw.Kläranlagebeitr.	3.012
Beiträge z. Breitbandversorgung	5.778
Beitragseinn. über Grundgebühr	-17.112
Beitragseinnahme über Beiträge	-88.310
L3073 Kanalhausanschluss	95.894
L3073 - Wasserhausanschluss	3.257
Wasserbeitrag Anteil HB 2	13.547
Wasserbeitrag Anteil Hochbehälter Hainbach	11.612
Wasserbeitrag Anteil Verbind. TB Elpenrod zu HB Ha	2.787
Wasserbeitrag Anteil Wasserleitung Mühlgasse	4.800
Wasserbeitrag Anteil WL - Nieder-Gem. Gew. i Bruch	6.116
Wasserbeitrag Anteil WL K47	5.651
Wasserbeitrag Anteil WL4-L3073	8.670
Wasserbeitrag	135.652
Zuschussauflösung 2019	-197.548
Summe:	1.926

Sonderposten für den Gebührenausgleich

Bilanzposition	2018	2019	Veränderung absolut
2.2 - Sonderposten für den Gebührenausgleich	240.180	276.580	36.400 ↗

Der Sonderposten für den Gebührenausgleich setzt sich folgendermaßen zusammen:

Sonderposten für den Gebührenausgleich Wasserversorgung:	51.089
Sonderposten für den Gebührenausgleich Abwasserentsorgung:	225.491

Rückstellungen

Bilanzposition	2018	2019	Veränderung absolut
3 - Rückstellungen	1.680.218	1.621.555	-58.663 ↘

Rückstellungen stellen Fremdkapital dar und werden im Sinne von Verbindlichkeiten gebildet, da diese am jeweiligen Bilanzstichtag nach ihrem Grund feststehen, deren Höhe und / oder Fälligkeit jedoch ungewiss ist.

Pensionsrückstellungen

Bilanzposition	2018	2019	Veränderung absolut
3.1 - Pensionsrückstellungen und ähnliche Verpflichtungen	1.428.484	1.478.155	49.671 ↗

Als **Rückstellungen für Pensionen und ähnliche Verpflichtungen** sind Verpflichtungen der Gemeinde Gemünden für Versorgungs- und Beihilfeansprüche der Beamten und deren Hinterbliebenen ausgewiesen. Die Bewertung dieser Rückstellungen erfolgt jährlich durch ein versicherungsmathematisches Gutachten unter Anwendung des Teilwertverfahrens gem. § 6a Abs. 3 Nr. 1 EStG. Als Rechnungszinsfuß wurden 6 % p.a. (Beihilfe 5,5 %) unter Anwendung der allgemein anerkannten Richtwerttafel 2018 G der Heubeck Richttafeln GmbH zugrunde gelegt. Bis zum Jahresabschluss 2018 wurde als Grundlage zur Ermittlung der Rückstellungsbeträge, die Richttafel 2005 G genutzt. Dies ist ab dem Jahresabschluss 2019 nicht mehr möglich. Die Berechnung der Rückstellung erfolgt kostenfrei durch die Versorgungskasse Darmstadt.

Ist der nach § 41 Abs. 6 GemHVO anzuwendende Rechnungszinsfuß (6%) höher als der von der Deutschen Bundesbank bekanntgegebene Abzinsungssatz nach § 253 Abs. 2 HGB, sind die sich daraus ergebenden höheren Rückstellungswerte im Anhang anzugeben. Der von der Deutschen Bundesbank bekanntgegebene Abzinsungssatz beträgt zum Stand Dezember 2019 2,71 % und ist damit niedriger

als der Rechnungszinsfuß nach § 41 Abs. 6 GemHVO. Dadurch ergeben sich folgende höhere Rückstellungswerte:

Rückstellung für Pensionsverpflichtung gem. 41 Abs. 6 Zinsfuß 6 %	1.193.788
Rückstellung für Pensionsverpflichtung gem. Zinsfuß 2,71 %	1.809.263
Differenz	615.475

Würden die Rückstellungen in der Bilanz mit dem Zinsfuß der Deutschen Bundesbank eingestellt werden, führt dies zu einer Verminderung des Überschusses auf 277.784,39 €.

Rückstellungen für Umlageverpflichtungen

Bilanzposition	2018	2019	Veränderung absolut
3.2 - Rückstellung für Finanzausgleich und Steuerschuldverhältnisse	171.800	64.500	-107.300 ↘

Die **Finanzausgleichsrückstellung** ist gemäß § 39 (1) Nr. 7 GemHVO für unbestimmte Aufwendungen in künftigen Haushaltsjahren bei Umlagen nach dem Finanzausgleichsgesetz aufgrund von ungewöhnlich hohen Steuereinnahmen des Haushaltsjahres, sowie ungewisse Verbindlichkeiten im Rahmen von Steuerschuldverhältnissen, Rückstellungen zu bilden. Für die Berechnung der Rückstellung wurde die Mustertabelle aus dem Gemeindehaushaltsrecht Hessen als Grundlage genutzt. Der Gemeindevorstand hat in seiner Sitzung vom 30.05.2016 beschlossen, dass bei einer Abweichung von mehr als 10 % gegenüber dem Durchschnittswert eine Rückstellung zu bilden ist. Im Haushaltsjahr 2019 liegt die Abweichung zum Durchschnittwert bei 6,25 %. Somit ist die bestehende Rückstellung um 107.300 € zu reduzieren.

Sonstige Rückstellungen

Bilanzposition	2018	2019	Veränderung absolut
3.5 - Sonstige Rückstellungen	79.934	78.900	-1.034 ↘

Sonstigen Rückstellungen hat die Gemeinde Gemünden (Felda) für Kosten für die Abwasser EKVO, für die Entschlammung der Kläranlagen, für die Reparatur der Duschen der Mehrzweckhalle, für die Erstellung Jahresabschluss Wasser u. Abwasser und der Prüfungskosten für die Prüfung der Jahresrechnungen gebildet.

Verbindlichkeiten

Bilanzposition	2018	2019	Veränderung absolut
4 - Verbindlichkeiten	2.259.488	1.836.176	-423.312 ↘

Verbindlichkeiten aus Investitionskrediten

Bilanzposition	2018	2019	Veränderung absolut
4.2 - Verbindlichkeiten aus Krediten für Investitionen	976.172	703.888	-272.284 ↘

Die Kreditverbindlichkeiten werden in Höhe der Rückzahlungsbeträge zum Bilanzstichtag bilanziert und sind durch Tilgungspläne und Kontoauszüge der Darlehensgeber nachgewiesen.

Verbindlichkeiten gegenüber Kreditinstituten

Bilanzposition	2018	2019	Veränderung absolut
4.2.1 - Verbindlichkeiten gegenüber Kreditinstituten	976.172	652.698	-323.475 ↘

Verbindlichkeiten gegenüber öffentlichen Kreditgebern

Bilanzposition	2018	2019	Veränderung absolut
4.2.2 - Verbindlichkeiten gegenüber öffentlichen Kreditgebern	0	51.191	51.191 ↗

Verbindlichkeiten aus Zuweisungen und Zuschüssen

Bilanzposition	2018	2019	Veränderung absolut
4.5 - Verbindlichkeiten aus Zuweisungen und Zuschüssen, Transferleistungen und Beiträgen	864.058	907.980	43.922 ↗

Verbindlichkeiten aus Lieferungen und Leistungen

Bilanzposition	2018	2019	Veränderung absolut
4.6 - Verbindlichkeiten aus Lieferungen und Leistungen	299.427	105.468	-193.959 ↘

Verbindlichkeiten aus Steuern und steuerähnlichen Abgaben

Bilanzposition	2018	2019	Veränderung absolut
4.7 - Verbindlichkeiten aus Steuern und steuerähnlichen Abgaben	0	626	626 ↗

Sonstige Verbindlichkeiten

Bilanzposition	2018	2019	Veränderung absolut
4.9 - Sonstige Verbindlichkeiten	119.831	118.214	-1.617 ↘

Rechnungsabgrenzungsposten

Bilanzposition	2018	2019	Veränderung absolut
5 - Passive Rechnungsabgrenzungsposten	167.757	180.441	12.684 ↗

Hierbei handelt es sich um die Grabnutzungsgebühren, das betrifft die Zahlungen wo der Ertrag erst in den folgenden Jahren (Zeitraum der Ruhefrist) entsteht.

Die Auflösungszeit seit 1978 betrug bei Familiengräbern 30 Jahre. Einzelgräber und Urneneinzelgräber waren bis zum 20.05.2005 gebührenfrei.

Seit dem 01.06.2005 gelten folgende Auflösungszeiten:

Einzelgrab	30 Jahre
Familiengrab	30 Jahre
Urnengrab	20 Jahre
Urnenfamiliengrab	20 Jahre

4 Erläuterungen zur Ergebnisrechnung

Nach der Hessischen Gemeindeordnung (HGO) werden für die Beurteilung der kommunalen Haushalte vorrangig die Erträge und Aufwendungen herangezogen. Gemäß § 92 Abs. 3 HGO soll der Haushalt in jedem Jahr unter Berücksichtigung von Fehlbeträgen aus Vorjahren ausgeglichen sein.

Der Ergebnishaushalt gilt als ausgeglichen, wenn der Gesamtbetrag der ordentlichen Erträge und der Zins- und sonstigen Finanzerträge mindestens ebenso hoch ist wie der Gesamtbetrag der ordentlichen Aufwendungen und der Zins- und sonstigen Finanzaufwendungen oder der Fehlbedarf im ordentlichen Ergebnis des Ergebnishaushalts und der Fehlbetrag im ordentlichen Ergebnis der Ergebnisrechnung durch die Inanspruchnahme von Mitteln der Rücklagen ausgeglichen werden können.

Grundsätzlich gilt, dass ein positives Jahresergebnis das Eigenkapital in der Bilanz erhöht und ein negatives Jahresergebnis das Eigenkapital belastet. Langfristig ist ein ausgeglichenes Ergebnis notwendig, um u. a. Generationengerechtigkeit sicherzustellen.

Der Jahresabschluss 2019 weist in der Ergebnisrechnung ein Jahresergebnis in Höhe von 410.250,39 Euro aus.
Im Vergleich zum Ergebnis des Haushaltsplanes 2019 in Höhe von -18.615 Euro beträgt die Veränderung 428.865,39 Euro.

4.1 Ergebnislage

Das Jahresergebnis berechnet sich aus folgenden Ergebnisteilen:

Verwaltungsergebnis
+ Ergebnis der Finanzierungstätigkeit (Finanzergebnis)
= Ergebnis der ordentlichen Tätigkeit (Ordentliches Ergebnis)

+ Ergebnis der außerordentlichen Tätigkeit (Außerordentliches Ergebnis)

= Jahresergebnis

Ergebnislage

Gesamtwirtschaftliche Entwicklung

Die öffentlichen Haushalte und auch die Kommunen profitieren seit Jahren von der unerwartet

schnellen Erholung der deutschen Wirtschaft von der weltweiten Wirtschafts- und Finanzkrise. Die bei Bund, Ländern und Kommunen eingehenden Steuereinnahmen sind aufgrund dieser konjunkturellen Entwicklung in den vergangenen Perioden stetig gestiegen. Dies darf nicht darüber hinwegtäuschen, dass es starke regionale Unterschiede –insbesondere auf kommunaler Ebene- gibt und der noch abzutragende Schuldenberg der deutschen Kommunen weiterhin nach einer langfristig ausgelegten Konsolidierungsstrategie der öffentlichen Haushalte verlangt. Auch stellt sich der demografische Wandel zunehmend als Herausforderung für die deutschen Kommunen dar. Neben steigenden Sozialtransferaufwendungen, die direkt oder über Umlagen die kommunalen Haushalte belasten, zeigt sich vielerorts das Erfordernis, die Infrastruktur und deren Einrichtungen an die sich ändernden Bedürfnisse der Bürgerschaft anzupassen.

Trotz der massiven Erholung der Steuereinnahmen der vergangenen Jahre steht also nach wie vor die Konsolidierung der öffentlichen Ausgaben im Vordergrund, um eine ordnungsgemäße Aufgabenwahrnehmung in den Kommunen zukunftssicher gestalten zu können.

Die Ergebnisse im Überblick

Nachfolgend wird das Jahresergebnis 2019 im Vergleich zum Ergebnis des Vorjahres sowie im Vergleich zur Haushaltsplanung 2019 dargestellt:

Ergebnis im Vergleich

	Ergebnis 2018	Plan 2019	Ergebnis 2019	Abweichung 2019	Abweichung 2019 %
Ordentliche Erträge	5.513.828,13	5.590.713	5.568.383,74	-22.329,26 →	-0,40 →
Ordentliche Aufwendungen	5.130.246,93	5.590.918	5.197.200,00	-393.718,00 ↘	-7,04 ↘
Verwaltungsergebnis	**383.581,20**	**-205**	**371.183,74**	**371.388,74 ↗**	**181.165,24 ↗**
Finanzerträge	10.847,36	12.100	6.193,01	-5.906,99 ↘	-48,82 ↘
Zinsen und sonstige Aufwendungen	31.334,81	31.410	23.679,45	-7.730,55 ↘	-24,61 ↘
Finanzergebnis	**-20.487,45**	**-19.310**	**-17.486,44**	**1.823,56 ↗**	**9,44 ↗**
Ordentliches Ergebnis	**363.093,75**	**-19.515**	**353.697,30**	**373.212,30 ↗**	**1.912,44 ↗**
Außerordentliche Erträge	27.691,67	1.000	56.801,37	55.801,37 ↗	5.580,14 ↗
Außerordentliche Aufwendungen	205,12	100	248,28	148,28 ↗	148,28 ↗
Außerordentliches Ergebnis	**27.486,55**	**900**	**56.553,09**	**55.653,09 ↗**	**6.183,68 ↗**
Jahresergebnis	**390.580,30**	**-18.615**	**410.250,39**	**428.865,39 ↗**	**2.303,87 ↗**

Verwaltungsergebnis

Das Verwaltungsergebnis zeigt an, ob die ordentlichen Aufwendungen durch die ordentlichen Erträge gedeckt werden können oder ob bereits aus der laufenden Aufgabenwahrnehmung der Verwaltung Defizite entstehen. Die Finanzierungstätigkeit (Finanzerträge und Finanzaufwendungen wie z.B. Zinsen) bleibt bei dieser Betrachtung zunächst außen vor. Langfristig gesehen ist ein positives Verwaltungsergebnis zwingend notwendig, um eine Überschuldung zu verhindern.

Das Verwaltungsergebnis schließt in Höhe von 371.183,74 Euro ab. Im Vergleich zum Ergebnis des Vorjahres beträgt die Veränderung -12.397,46 Euro. Gegenüber dem geplanten Verwaltungsergebnis ergibt sich eine Abweichung in Höhe von 371.388,74 Euro.

Die ordentlichen Erträge sind um 170.592,13 Euro höher als geplant. Es wird im Rechenschaftsbericht unter 5.2 Gegenüberstellung Planzahlen und Ergebnisrechnung der Teilhaushalte näher darauf eingegangen.

Die ordentlichen Aufwendungen sind um 293.326,51 Euro niedriger als geplant.

Dies resultiert zum größten Teil aus dem Bereich der Sach- und Dienstleistungen. Hier wurden verschiedene Maßnahmen nicht durchgeführt bzw. sind nicht in der Höhe angefallen als geplant. Es wird im Rechenschaftsbericht unter 5.2 Gegenüberstellung Planzahlen und Ergebnisrechnung der Teilhaushalte näher darauf eingegangen.

Finanzergebnis

Neben dem Verwaltungsergebnis steht das Finanzergebnis in Höhe von -17.486,44 Euro. Das Finanzergebnis hat sich gegenüber dem Vorjahresergebnis um 3.001,01 Euro und gegenüber dem Haushaltsplan um 1.823,56 Euro verändert.

Das Finanzergebnis enthält im Ertragsbereich überwiegend Mahngebühren und Säumniszuschläge. Im Bereich der Aufwendungen sind es die Bankzinsen für die Darlehen und die Zinsdienstumlage.

Ordentliches Ergebnis

Verwaltungsergebnis und Finanzergebnis ergeben das Ordentliche Ergebnis, was mit 353.697,30 Euro abschließt und vom Vorjahresergebnis um -9.396,45 Euro abweicht.

Gegenüber dem Haushaltsplan beträgt die Abweichung 373.212,30 Euro.

Jahresergebnis

Neben dem ordentlichen Ergebnis fließt das außerordentliche Ergebnis in Höhe von 56.553,09 Euro in das Jahresergebnis ein.

Das Jahresergebnis 2019 beträgt somit 410.250,39 Euro und verändert sich zum Vorjahresergebnis um 19.670,09 Euro. Gegenüber dem geplanten Jahresergebnis in Höhe von -18.615 Euro ergibt sich eine Abweichung in Höhe von 428.865,39 Euro.

Rücklagen

Jahresergebnisse haben Auswirkungen auf das Eigenkapital. Grundsätzlich gilt: Negative Jahresergebnisse reduzieren das Eigenkapital. Positive Abschlüsse stärken das Eigenkapital.

In der nachfolgenden Tabelle wird die Entwicklung des Eigenkapitals in Gänze und in seinen Einzelpositionen dargestellt:

Rücklagenentwicklung

	Ergebnis 2015	Ergebnis 2016	Ergebnis 2017	Ergebnis 2018	Ergebnis 2019
1. - Eigenkapital	7.593.051	7.886.650	8.352.526	8.743.107	9.153.357
1.1. - Nettoposition	6.080.501	6.080.501	6.080.501	6.080.501	6.080.501
1.2. - Rücklagen, Sonderrücklagen, Stiftungskapital	1.228.405	1.512.550	1.806.150	2.272.026	2.662.606
1.2.1 - Rücklagen aus Überschüssen des ordentlichen Ergebnisses	1.110.497	1.362.236	1.673.404	2.138.669	2.501.763
1.2.2. - Rücklagen aus Überschüssen des außerordentlichen Ergebnisses	117.908	150.314	132.746	133.357	160.844
1.2.3. - Sonderrücklagen	0	0	0	0	0
1.2.4. - Stiftungskapital	--	--	--	--	--
1.3. - Ergebnisverwendung	284.145	293.600	465.876	390.580	410.250
1.3.1. - Ergebnisvortrag	0	0	0	0	0
1.3.1.1 - Ordentliche Ergebnisse aus Vorjahren	0	0	0	0	0
1.3.1.2 - Außerordentliche Ergebnisse aus Vorjahren	0	0	0	0	0
1.3.2. - Jahresüberschuss / Jahresfehlbetrag	284.145	293.600	465.876	390.580	410.250
1.3.2.1. - Ordentlicher Jahresüberschuss / Jahresfehlbetrag	251.739	311.167	465.265	363.094	353.697
1.3.2.2. - Außerordentlicher Jahresüberschuss / Jahresfehlbetrag	32.406	-17.568	611	27.487	56.553

5 Erläuterungen zur Finanzrechnung

5.1 Allgemeine Entwicklung

Die Finanzrechnung gibt Informationen über die Zahlungsströme sowie die Zahlungsmittelbestände der Kommune und über die Frage, wie die Kommune finanzielle Mittel erwirtschaftet hat und welche zahlungswirksamen Investitions- und Finanzrechnungsmaßnahmen vorgenommen wurden.

Nachstehend ist der Finanzhaushalt im Vergleich zu den Ergebnissen des Vorjahres sowie zu den Planungen ersichtlich:

Finanzhaushalt / Finanzrechnung

	Ergebnis 2018	Plan 2019	Ergebnis 2019	Abweichung 2019	Abweichung 2019 %
09 - Einzahlungen aus laufender Verwaltungstätigkeit	5.076.746,12	5.126.422	5.111.579,03	-14.842,97 →	-0,29 →
18 - Auszahlungen aus laufender Verwaltungstätigkeit	4.314.143,07	4.742.573	4.420.401,42	-322.171,58 ↘	-6,79 ↘
19 - Saldo aus laufender Verwaltungstätigkeit	**762.603,05**	**383.849**	**691.177,61**	**307.328,61 ↗**	**80,06 ↗**
23 - Einzahlungen aus Investitionstätigkeit	504.935,55	826.553	527.354,09	-299.198,91 ↘	-36,20 ↘
28 - Auszahlungen aus Investitionstätigkeit	1.187.307,76	3.542.950	899.914,39	-2.643.035,61 ↘	-74,60 ↘
29 - Saldo aus Investitionstätigkeit	**-682.372,21**	**-2.716.397**	**-372.560,30**	**2.343.836,70 ↗**	**86,28 ↗**
30 - Zahlungsmittelüberschuss/-bedarf (laufende Verwaltungs- und Investitionstätigkeit)	**80.230,84**	**-2.332.548**	**318.617,31**	**2.651.165,31 ↗**	**113,66 ↗**
31 - Einzahlungen aus der Aufnahme von Krediten und wirtschaftlich vergleichbaren Vorgängen für Investitionen	--	1.806.000	--	-1.806.000,00 ↘	-- ↘
32 - Auszahlungen für die Tilgung von Krediten und wirtschaftlich vergleichbaren Vorgängen für Investitionen	350.453,83	323.136	272.283,70	-50.852,30 ↘	-15,74 ↘
33 - Saldo aus Finanzierungstätigkeit	**-350.453,83**	**1.482.864**	**-272.283,70**	**-1.755.147,70 ↘**	**-118,36 ↘**
37 - Finanzmittelüberschuss / Finanzmittelbedarf aus haushaltsunwirksamen Vorgängen	**8.161,64**	**--**	**19.636,28**	**19.636,28 ↗**	**-- ↗**
39 - Finanzmittelüberschuss / Finanzmittelbedarf des Haushaltsjahres	**-262.061,35**	**-849.684**	**65.969,89**	**915.653,89 ↗**	**107,76 ↗**

Die Gemeinde Gemünden (Felda) hatte zum 31.12.2019 einen Finanzmittelendbestand von 2.119.794,50 Euro. Somit war eine Inanspruchnahme eines Kassenkredits zur Aufrechterhaltung der Liquidität nicht notwendig.

5.2 Investitionstätigkeit

Im Rahmen der Finanzrechnung ist insbesondere die kommunale Investitionstätigkeit von Bedeutung. Im Folgenden wird ersichtlich, wie sich die Ein- und Auszahlungen der Investitionstätigkeit insbesondere im Vergleich zur Haushaltsplanung darstellen.

Investitionstätigkeit

	Ergebnis 2018	Plan 2019	Ergebnis 2019	Abweichung 2019	Abweichung 2019 %
Einzahlungen aus Investitionszuweisungen und -zuschüssen sowie Investitionsbeiträgen	469.058,66	806.553	478.454,09	-328.098,91 ↘	-40,68 ↘

	Ergebnis 2018	Plan 2019	Ergebnis 2019	Abweichung 2019	Abweichung 2019 %
Einzahlungen aus Abgängen von Sachanlagevermögen und immateriellem Anlagevermögen	35.876,89	20.000	48.900,00	28.900,00 ↗	144,50 ↗
Summe Einzahlungen aus Investitionstätigkeit	**504.935,55**	**826.553**	**527.354,09**	**-299.198,91** ↘	**-36,20** ↘
Auszahlungen für Investitionszuweisungen und -zuschüsse	--	6.000	3.969,82	-2.030,18 ↘	-33,84 ↘
Auszahlungen für den Erwerb von Grundstücken und Gebäuden	28.933,55	668.107	31.224,30	-636.882,42 ↘	-95,33 ↘
Auszahlungen für Baumaßnahmen	1.049.560,09	2.577.893	703.696,93	-1.874.196,35 ↘	-72,70 ↘
Auszahlungen für Investitionen in bewegliches Sachanlagevermögen und immaterielles Anlagevermögen	105.998,03	287.450	158.117,11	-129.332,89 ↘	-44,99 ↘
Auszahlungen für Investitionen in Finanzanlagevermögen	2.816,09	3.500	2.906,23	-593,77 ↘	-16,96 ↘
Summe Auszahlungen aus Investitionstätigkeit	**1.187.307,76**	**3.542.950**	**899.914,39**	**-2.643.035,61** ↘	**-74,60** ↘
Saldo aus Investitionstätigkeit	**-682.372,21**	**-2.716.397**	**-372.560,30**	**2.343.836,70** ↗	**86,28** ↗

6 Sonstige Angaben

6.1 Rechtliche und wirtschaftliche Grundlagen

Die Gemeinde Gemünden (Felda) entstand am 31.12.1971 im Rahmen der Gebietsreform und besteht aus den Ortsteilen Nieder-Gemünden, Burg-Gemünden, Ehringshausen, Elpenrod, Hainbach, Otterbach und Rülfenrod. Der damalige Zusammenschluss basierte auf Grundlage des § 17 Abs. 2 in Verbindung mit § 16 Abs. 1 und § 12 der Hessischen Gemeindeordnung in der Fassung vom 01. Juli 1960.

Die Gemeinde Gemünden (Felda) ist eine kreisangehörige Gebietskörperschaft im Vogelsbergkreis. Als Gebietskörperschaft verwaltet sie ihr Gebiet nach den Grundsätzen der gemeindlichen Selbstverwaltung.

Die Aufsichtsbehörde ist der Landrat des Vogelsbergkreises. Die obere Aufsichtsbehörde ist der Regierungspräsident des Regierungsbezirks Gießen. Als oberste Aufsichtsbehörde fungiert der Minister des Innern und für Sport des Landes Hessen.

Gemäß § 6 Abs. 1 der Hessischen Gemeindeordnung (HGO) hat die Gemeindevertretung der Gemeinde Gemünden (Felda) am 11.04.2019 die Hauptsatzung der Gemeinde Gemünden (Felda) beschlossen.

Der Sitz der Gemeindeverwaltung befindet sich im Rathaus, Rathausgasse 6 im Ortsteil Nieder-Gemünden.

6.2 Organe

Die Bürgerinnen und Bürger der Gemeinde Gemünden (Felda) nehmen durch die Wahl der Gemeindevertretung, des Bürgermeisters bzw. der Bürgermeisterin sowie durch Bürgerentscheide an der Verwaltung der Gemeinde teil.

Die Gemeindevertretung ist das oberste Organ der Gemeinde Gemünden (Felda).

Die Zahl der Gemeindevertreter beträgt gemäß § 38 HGO 15 Mitglieder. Diese verteilen sich wie folgt:

SPD-Fraktion: 5 Sitze
UBL-Fraktion: 6 Sitze
BGG-Fraktion: 4 Sitze

Die Mitglieder der Gemeindevertretung zum 31.12.2019 sind im Folgenden genannt:

Vorsitzender der Gemeindevertretung:
Klaus-Dieter Jensen (UBL)

Gemeindevertreter bzw. Gemeindevertreterinnen:

- Veronika Krajewsky-Goralczyk (SPD)
- Thomas Schill (SPD)
- Dr. Jörg Müller (SPD)
- Lukas Becker (SPD)
- Ines Meyer (SPD)

- Anastasia Bräuer (UBL)
- Eckhard Reitz (UBL)
- Jürgen Lutz (UBL)
- Roland Wagner (UBL)
- Anastassia Eckstein (UBL)

- Walter Momberger (BGG)
- Bernd Harres (BGG)
- Tobias Reitz (BGG)
- Patrick Schön (BGG)

Die Gemeindevertretung beschließt über die wichtigen Angelegenheiten der Gemeinde. Sie kann die Beschlussfassung über bestimmte Arten von Angelegenheiten auf den Gemeindevorstand oder einen der Ausschüsse übertragen. Dies gilt nicht für die in § 51 HGO aufgeführten ausschließlichen Zuständigkeiten der Gemeindevertretung.

Die Gemeindevertretung hat zur Vorbereitung ihrer Beschlüsse folgende Ausschüsse aus ihrer Mitte gebildet:

- Haupt- und Finanzausschuss
- Ausschuss für Jugend, Senioren, Soziales, Kultur und Sport
- Ausschuss für Bauen, Planen, Landwirtschaft, Umwelt und Forsten

Die Ausschüsse haben je 5 Mitglieder.

Die Gemeindevertretung überwacht die gesamte Verwaltung der Gemeinde und die Geschäftsführung des Gemeindevorstandes.
Der Gemeindevorstand hat die Gemeindevertretung über die wichtigen Verwaltungsangelegenheiten laufend zu unterrichten und ihr wichtige Anordnungen der Aufsichtsbehörde mitzuteilen.

Der Gemeindevorstand besteht aus dem hauptamtlichen Bürgermeister als Vorsitzenden, dem ehrenamtlichen Ersten Beigeordneten und weiteren 5 ehrenamtlichen Beigeordneten.
Die Mitglieder des Gemeindevorstandes per 31.12.2019 sind:

- Lothar Bott (Bürgermeister)
- Eckhard Kömpf (Erster Beigeordneter)
- Norbert Krieger
- Peter Gabriel
- Karl Pitzer
- Jan Schönfeld
- Sylvia Hild

Der Bürgermeister wird von den Bürgerinnen und Bürgern der Gemeinde Gemünden (Felda) direkt gewählt. Die Amtszeit beträgt sechs Jahre.
Die ehrenamtlichen Beigeordneten werden von der Gemeindevertretung für die Wahlzeit der Gemeindevertretung gewählt.
Der Erste Beigeordnete ist der allgemeine Vertreter des Bürgermeisters. Der Gemeindevorstand ist die Verwaltungsbehörde der Gemeinde. Er besorgt nach den Beschlüssen der Gemeindevertretung im Rahmen der bereitgestellten Mittel die laufende Verwaltung der Gemeinde Gemünden (Felda).

Der Gemeindevorstand vertritt die Gemeinde.

Der Bürgermeister bereitet die Beschlüsse des Gemeindevorstandes vor und führt sie aus (§ 70 HGO). Er leite und beaufsichtigt den Geschäftsgang der gesamten Verwaltung und sorgt für den geregelten Ablauf der Verwaltungsgeschäfte.

6.3 Personalbestand

Per 31.12.2019 waren bei der Gemeinde Gemünden insgesamt 44 Bedienstete beschäftigt, davon

- 1 Beamter
- 43 Beschäftigte, davon 1 Auszubildender 6 geringfügig Beschäftigte

6.4 Steuerliche Verhältnisse

Die Gemeinde ist steuerrechtlich eine juristische Person des öffentlichen Rechts und daher grundsätzlich als solche nicht steuerpflichtig.
Allerdings wird dieser Grundsatz dort durchbrochen, wo juristische Personen des öffentlichen Rechts gewerbliche Aufgaben wahrnehmen (§ 4 (2) KStG). Dies ist in einigen Bereichen der Gemeinde Gemünden der Fall. Hier ist die Gemeinde Gemünden (Felda) dann im Sinne des Umsatzsteuergesetzes steuerpflichtiger Unternehmer. Das Unternehmen im Sinne des Umsatzsteuergesetzes umfasst alle Betriebe gewerblicher Art, unabhängig davon ob diese im Haushalt oder als Eigenbetrieb geführt werden.

Die Gemeinde unterliegt auch der Körperschaftssteuer. Hiervon betroffen sind alle Betriebe gewerblicher Art. Folgende Betriebe gewerblicher Art sind vorhanden:

- Wasserversorgung
- Photovoltaikanlage
- Kindertagesstätte (gemeinnützig)

Die Steuerveranlagung erfolgt durch das Finanzamt Fulda. Die Körperschaftssteuer und Umsatzsteuer werden unter folgenden Steuernummern geführt:

- Körperschaftssteuer: 018 226 53041
- Umsatzsteuer: 018 226 53105

6.5 Haftungsverhältnisse und sonstige finanzielle Verpflichtungen

Die Gemeinde Gemünden ist keine Bürgschaften eingegangen.

Weiterhin besteht seitens der Gemeinde Gemünden (Felda) ein Haftungsverhältnis gegenüber dem Zweckverband Abfallwirtschaft Vogelsbergkreis (ZAV).
Dieses ist auf Grundlage des Zusammenschlusses der Vogelsberger Städte und Gemeinden zur gemeinschaftlichen Abwicklung der Abfallentsorgung im § 17 (4) der Hauptsatzung des ZAV geregelt. Soweit die Einnahmen des Verbandes zur Deckung des Finanzbedarfes nicht ausreichen, erhebt dieser eine Umlage von seinen Mitgliedern. Die Umlage wird analog der im § 148 HGO festgestellten Einwohnerzahl im Verhältnis 1:1 auf die Mitgliedskommunen (siehe § 1 (1) Hauptsatzung ZAV) umgelegt.

Gemäß dem Vertrag vom 14.12.1994 zwischen den Gemeinden Gemünden, Feldatal, Mücke, Stadt Homberg und der Diakoniestation Ohm-Felda unterstützen die Gemeinden und die Stadt die kirchliche Arbeit durch finanzielle Zuschüsse. Nach § 4 (2) werden die ungedeckten Kosten jeweils zu 50 Prozent von den Gemeinden und der Stadt aufgebracht. Der kommunale Anteil wird entsprechend den aktuellen Einwohnerzahlen des Statistischen Landesamtes aufgeteilt.

6.6 Übersicht über die in das Folgejahr übertragenen Haushaltsermächtigungen

Die Übertragbarkeit von Haushaltsermächtigungen ist geregelt in § 21 GemHVO-Doppik. Hier ist unter anderem bestimmt, dass die Ansätze für Auszahlungen und für Investitionen und Investitionsfördermaßnahmen bis zur Fälligkeit der letzten Zahlung für ihren Zweck verfügbar bleiben; längstens jedoch zwei Jahre nach Schluss des Haushaltsjahres, in dem der Bau oder Gegenstand in wesentlichen Teilen genutzt werden kann.
Darüber hinaus können die Ansätze für Aufwendungen eines Budgets (Teilhaushalt) ganz oder teilweise für übertragbar erklärt werden. Diese Mittel bleiben allerdings längstens bis zum Ende des zweiten auf die Veranschlagung folgenden Jahres verfügbar. Anders als in der Kameralistik, belasten Übertragungen von Haushaltsermächtigungen das neue und nicht das alte Haushaltsjahr.

Übertragung von 2018 nach 2019

Im nicht-investiven Bereich: **0 €**

Investiver Bereich: **52.000 €**

Übertragung von 2019 nach 2020

Im nicht-investiven Bereich: **143.600 €**

Investiver Bereich:

Teilhaushalte - Übertragene Maßnahme	Investition
11102	**25.800,00**
IB101-0002 - Rathaus - Software Sitzungsdienst	20.000,00
IB101-0013 - Rathaus - GWG f. Beauftragte	300,00
IBBS0-0005 - BSH - GWG Bauhof	3.000,00
IBBS0-0006 - BSH - Astgreifgabel für Radlader	2.500,00
11104	**17.000,00**
IB101-0011 - Rathaus - Rechnungsworkflow	17.000,00
11106	**327.000,00**
IB101-0004 - Rathaus - Einrichtung DG und sonstiges	15.000,00
IG0-0001 - Grunderwerb	29.000,00
IGDH3-0002 - DGH 3 - Umfeldgestaltung	283.000,00
12101	**3.500,00**
IBOA0-0001 - Hundebeutelspender	3.500,00
12601	**44.000,00**
IBFW0-0006 - FFW - Digitalfunk Sirenensteuerung	15.000,00
IBFW2-0001 - FFW - MTF Burg-Gemünden	15.000,00
II704-02FW - FFW - Neubau Löschwasserzisterne	14.000,00
25201	**250,00**
IBDH2-0005 - Heimatarchiv - Rollcontainer	250,00
36501	**1.024.400,00**
IB102-0004 - Kita - Ausstattung (Möbel)	8.400,00
IG102-0001 - KITA - Außenanlage	50.000,00
IG102-0002 - Kita - 3. Erweiterung	966.000,00
51101	**93.000,00**
II02-01-S - Neubaugebiet - Erschließung	50.000,00
II215-01-P - Gewerbegebiet - B-Plan	43.000,00
53301	**1.045.700,00**
IBWV0-0003 - Wasserversorgung - PKW Kastenw. m. Werkstattausr.	32.000,00
II103-01-K - Bahnhofstr., Brühlweg, Wiesenweg - Kanalerneuerung	70.000,00
II103-01-W - Bahnhofstraße - Wasserversorgung	8.800,00
II215-01-K - Gewerbegebiet/Baugebiet - Erschließung Kanal	400.500,00

Teilhaushalte - Übertragene Maßnahme	Investition
II215-01-W - Gewerbegebiet/Baugebiet - Erschließung Wasser	8.000,00
II311-01-K - Mühlgasse - Kanalerneuerung	70.000,00
II702-01-W - L3146 - Ehringshäuser Straße Wasserversorgung	15.000,00
IIAW1-0001 - Abwasser - Anschl. KA1 KA Nieder-Ohmen od. Druckl	295.900,00
IIAW2-0001 - Abwasser - Drosseleinrichtung erneuern	102.400,00
IIAW37-01 - Abwasser - Verbindung Ehringshausen/Rülfenrod	20.000,00
IIWV37-02 - Wasserversorgung - Verbindung EHR/RÜL	3.100,00
IIWV4-0002 - Wasserversorgung - TB4 Sanierung	10.000,00
IIWV67-01 - Wasserversorgung- Verbindung WL 6 nach WL 7	10.000,00
54101	**193.100,00**
II103-01-S - Bahnhofstraße - Straßenerneuerung	37.000,00
II103-02-S - Bahnhofsgelände - Neugestaltung	49.300,00
II105-02-S - Brühlweg - Straßenerneuerung (Bereich Bahnhof)	7.000,00
II657-01BR - Brücken Hainbach und Otterbach Planungsmittel	10.000,00
II702-01-S - L3146 - Ehringshäuser Straße Straßenerneuerung	25.000,00
II704-01-S - Ortsmitte Rülfenrod	34.800,00
IIWL7-0001 - Regeneinlaufbauwerk - Rülfenrod Am Hang	30.000,00
Summe:	**2.773.750,00**

Grundsätzlich können in der Doppik – im Gegensatz zur Kameralistik - keine Einnahmereste übertragen werden. Allerdings gelten die genehmigten Kreditermächtigungen nach den Bestimmungen der HGO bis zum Ende des auf das Haushaltsjahr folgenden Jahres, ggf. bis zur Bekanntmachung der Haushaltssatzung des übernächsten Jahres.

Übertragene Kreditermächtigungen:

2018 nach 2019: **0 €**

2019 nach 2020: **1.806.000 €**

Gemünden (Felda), 01.08.2022

Der Gemeindevorstand

Müller

Bürgermeister

7 Anlagen zum Anhang
7.1 Forderungsspiegel

Gemeinde Gemünden (Felda)

Übersicht über den Stand der Forderungen zum 31.12.2019
- EUR -

Pos.	Beschreibung	Gesamtbetrag Stichtag	Restlaufzeit bis zu 1 Jahr	Restlaufzeit 1 bis 5 Jahre	Restlaufzeit mehr als 5 Jahre	Gesamtbetrag des Vorjahres 2018	unbefristete Niederschlagungen/Erlass	Einzelwertberichtigungen	Pauschalwertberichtigungen
2.3.1	Forderungen aus Zuweisungen, Zuschüssen, Transferleistungen, Investitionszuweisungen und -zuschüssen und Investitionsbeiträgen	1.209.463,82	1.081.865,12	31.899,70	95.699,00	1.164.224,14	21.904,31	1.874,05	319,28
2.3.2	Forderungen aus Steuern und steuerähnlichen Abgaben, Umlagen	158.627,04	158.627,04			143.066,11	147.946,71	45.089,10	3.237,29
2.3.3	Forderungen aus Lieferungen und Leistungen	4.969,56	4.969,56			12.885,38	33.913,78	3.840,66	101,41
2.3.4	Forderungen gegen verbundene Unternehmen und gegen Unternehmen, mit denen eine Beteiligungsverhältnis besteht, und Sondervermögen	0,00	0,00			0,00		0,00	0,00
2.3.5	Sonstige Vermögensgegenstände	24.760,24	24.760,24			52.833,79	2.583,04	480,00	0,00
	Gesamtsumme	**1.397.820,66**	**1.270.221,96**	**31.899,70**	**95.699,00**	**1.373.009,42**	**206.347,84**	**51.283,81**	**3.657,98**

7.2 Verbindlichkeitenspiegel

Gemeinde Gemünden (Felda)

gem. § 52 Abs. 2

Übersicht
über den Stand der Verbindlichkeiten
- EUR -

Art		Stand zu Beginn des Haushaltsjahres 2019	Stand zum Ende des Haushaltsjahres 2019
1		3	4
4.1	Verbindlichkeiten aus Anleihen	0,00	0,00
davon Restlaufzeit	≤ 1 Jahr	0,00	0,00
davon Restlaufzeit	> 1 Jahr < 5 Jahre	0,00	0,00
davon Restlaufzeit	Restlaufzeit > 5 Jahre	0,00	0,00
4.2	Verbindlichkeiten aus Kreditaufnahmen für Investitionen und Investitionsförderungsmaßnahmen	976.172,16	703.888,46
davon Restlaufzeit	≤ 1 Jahr	272.283,64	222.124,34
davon Restlaufzeit	> 1 Jahr < 5 Jahre	515.778,01	319.734,83
davon Restlaufzeit	Restlaufzeit > 5 Jahre	188.110,51	162.029,29
4.2.1	Verbindlichkeiten gegenüber Kreditinstituten	904.642,56	652.697,62
davon Restlaufzeit	≤ 1 Jahr	251.944,88	201.785,64
davon Restlaufzeit	> 1 Jahr < 5 Jahre	479.587,17	298.882,69
davon Restlaufzeit	Restlaufzeit > 5 Jahre	173.110,51	152.029,29
4.2.2	Verbindlichkeiten gegen öffentlichen Kreditgebern	71.529,60	51.190,84
davon Restlaufzeit	≤ 1 Jahr	20.338,76	20.338,70
davon Restlaufzeit	> 1 Jahr < 5 Jahre	36.190,84	20.852,14
davon Restlaufzeit	Restlaufzeit > 5 Jahre	15.000,00	10.000,00
4.2.3	Verbindlichkeiten gegenüber sonstigen Kreditgebern	0,00	0,00
davon Restlaufzeit	≤ 1 Jahr	0,00	0,00
davon Restlaufzeit	> 1 Jahr < 5 Jahre	0,00	0,00
davon Restlaufzeit	Restlaufzeit > 5 Jahre	0,00	0,00
4.3	Verbindlichkeiten a. Kreditaufnahmen f.d. Liquiditätssicherung	0,00	0,00
davon Restlaufzeit	≤ 1 Jahr	0,00	0,00
davon Restlaufzeit	> 1 Jahr < 5 Jahre	0,00	0,00
davon Restlaufzeit	Restlaufzeit > 5 Jahre	0,00	0,00
4.4	Verbindlichkeiten aus kreditähnlichen Rechtsgeschäften	0,00	0,00
davon Restlaufzeit	≤ 1 Jahr	0,00	0,00
davon Restlaufzeit	> 1 Jahr < 5 Jahre	0,00	0,00
davon Restlaufzeit	Restlaufzeit > 5 Jahre	0,00	0,00
4.5	Verbindlichkeiten aus Zuweisungen und Zuschüssen, Transferleistungen und Investitionszuweisungen und –zuschüssen, Investitionsbeiträgen	864.057,62	907.979,55
davon Restlaufzeit	≤ 1 Jahr	864.057,62	873.798,85
davon Restlaufzeit	> 1 Jahr < 5 Jahre	0,00	34.180,70
davon Restlaufzeit	Restlaufzeit > 5 Jahre	0,00	0,00

Seite: 1 von 2

Gemeinde Gemünden (Felda)

Art		Stand zu Beginn des Haushaltsjahres 2019	Stand zum Ende des Haushaltsjahres 2019
1		3	4
4.6	Verbindlichkeiten aus Lieferungen und Leistungen	299.427,04	105.467,70
davon Restlaufzeit	≤ 1 Jahr	299.427,04	105.467,70
davon Restlaufzeit	> 1 Jahr < 5 Jahre	0,00	0,00
davon Restlaufzeit	Restlaufzeit > 5 Jahre	0,00	0,00
4.7	Verbindlichkeiten aus Steuern und steuerähnlichen Abgaben	0,00	626,33
davon Restlaufzeit	≤ 1 Jahr	0,00	626,33
davon Restlaufzeit	> 1 Jahr < 5 Jahre	0,00	0,00
davon Restlaufzeit	Restlaufzeit > 5 Jahre	0,00	0,00
4.8	Verbindlichkeiten gegenüber verbundenen Unternehmen und gegen Unternehmen, mit denen ein Beteiligungsverhältnis besteht, und Sondervermögen	0,00	0,00
davon Restlaufzeit	≤ 1 Jahr	0,00	0,00
davon Restlaufzeit	> 1 Jahr < 5 Jahre	0,00	0,00
davon Restlaufzeit	Restlaufzeit > 5 Jahre	0,00	0,00
4.9	Sonstige Verbindlichkeiten	119.831,36	118.213,92
davon Restlaufzeit	≤ 1 Jahr	89.522,01	106.466,62
davon Restlaufzeit	> 1 Jahr < 5 Jahre	30.309,35	11.747,30
davon Restlaufzeit	Restlaufzeit > 5 Jahre	0,00	0,00

7.3 Rückstellungsübersicht

Gemeinde Gemünden (Felda)

gemäß § 52 Abs. 3 GemHVO-Doppik

Übersicht über den Stand der Rückstellungen zum 31.12.2019

- EUR -

Beschreibung	Stand zu Beginn des Haushaltjahres 2019	Stand zum Ende des Haushaltjahres 2019	Zuführungen im Haushaltsjahr 2019	Auflösungen im Haushaltsjahr 2019	Inanspruchnahme im Haushaltsjahr 2019
3 Rückstellungen					
3.1 Rückstellungen für Pensionen und ähnliche Verpflichtungen	1.428.484,00	1.478.155,00	50.900,00		1.229,00
3.2 Rückstellungen für Umlageverpflichtungen nach dem Finanzausgleichsgesetz	171.800,00	64.500,00			107.300,00
3.3 Rückstellungen für die Rekultivierung und Nachsorge von Abfalldeponien					
3.4 Rückstellungen für die Sanierung von Altlasten					
3.5 Sonstige Rückstellungen	79.934,00	78.900,00	40.800,00	698,00	41.136,00
SUMME DER RÜCKSTELLUNGEN	**1.680.218,00**	**1.621.555,00**	**91.700,00**	**698,00**	**149.665,00**

7.4 Anlagenübersicht

Gemeinde Gemünden (Felda)

Muster 21
zu § 52 Abs. 1

Übersicht
über den Stand des Anlagevermögens (Anlagespiegel) zum 31.12.2019

Anlagevermögen	Anschaffungs- und Herstellungskosten					Kumulierte Abschreibungen						Buchwert	
	Gesamte AK/HK am Beginn des Haushaltsjahres 2019	Zugänge im Haushaltsjahr 2019	Abgänge im Haushaltsjahr 2019	Umbuchungen im Haushaltsjahr 2019	Gesamte AK/HK am Ende des Haushaltsjahres 2019	Kumulierte Abschreibungen am Beginn des Haushaltsjahres 2019	Zuschreibungen im Haushaltsjahr 2019	Abschreibungen im Haushaltsjahr 2019	Abgang Abschreibung im Haushaltsjahr 2019	Umbuchungen im Haushaltsjahr 2019	Kumulierte Abschreibungen am Ende des Haushaltsjahres 2019	am 31.12. des Haushaltsjahres 2019	am 31.12. des Vorjahres 2018
1	2	3	4	5	6	7	8	9	10	11	12	13	14
1. Immaterielle Vermögensgegenstände													
1.1 Konzessionen, Lizenzen und ähnliche Rechte	162.092,65	0,00	0,00	0,00	162.092,65	-152.213,65	0,00	-3.367,00	0,00	0,00	-155.580,65	6.512,00	9.879,00
1.2 Geleistete Investitionszuweisungen und -zuschüsse	2.169,52	3.969,82	0,00	0,00	6.139,34	-819,52	0,00	-352,82	0,00	0,00	-1.172,34	4.967,00	1.350,00
Summe 1.	**164.262,17**	**3.969,82**	**0,00**	**0,00**	**168.231,99**	**-153.033,17**	**0,00**	**-3.719,82**	**0,00**	**0,00**	**-156.752,99**	**11.479,00**	**11.229,00**
2. Sachanlagevermögen													
2.1 Grundstücke und grundstücksgleiche Rechte	1.582.122,64	2.276,39	0,00	0,00	1.584.399,03	-53.389,30	0,00	0,00	0,00	0,00	-53.389,30	1.531.009,73	1.528.733,34
2.2 Bauten, einschließlich Bauten auf fremden Grundstücken	8.507.901,75	4.780,32	-11.273,10	677.735,36	9.179.144,33	-3.589.654,75	0,00	-186.764,96	6.122,38	0,00	-3.770.297,33	5.408.847,00	4.918.247,00
2.3 Sachanlagen im Gemeingebrauch, Infrastrukturvermögen	23.705.918,17	39.249,41	0,00	488.186,89	24.233.354,47	-13.003.053,88	0,00	-560.533,30	0,00	0,00	-13.563.587,18	10.669.767,29	10.702.864,29
2.4 Anlagen und Maschinen zur Leistungserstellung	404.425,68	17.325,52	0,00	0,00	421.751,20	-340.620,68	0,00	-9.228,52	0,00	0,00	-349.849,20	71.902,00	63.805,00
2.5Andere Anlagen, Betriebs- und Geschäftsausstattung	1.552.293,18	140.791,59	-9.400,00	0,00	1.683.684,77	-1.258.980,18	0,00	-75.234,59	9.400,00	0,00	-1.324.814,77	358.870,00	293.313,00
2.6 Geleistete Anzahlungen und Anlagen im Bau	1.089.125,98	536.922,24	0,00	-1.165.922,25	460.125,97	0,00	0,00	0,00	0,00	0,00	0,00	460.125,97	1.089.125,98
Summe 2.	**36.841.787,40**	**741.345,47**	**-20.673,10**	**0,00**	**37.562.459,77**	**-18.245.698,79**	**0,00**	**-831.761,37**	**15.522,38**	**0,00**	**-19.061.937,78**	**18.500.521,99**	**18.596.088,61**
3. Finanzanlagevermögen													
3.1 Anteile an verbundenen Unternehmen													
3.2 Ausleihungen an verbundene Unternehmen													
3.3 Beteiligungen	108.375,86	0,00	0,00	0,00	108.375,86	0,00	0,00	-246,35	0,00	0,00	-246,35	108.129,51	108.375,86
3.4 Ausleihungen an Unternehmen, mit denen ein Beteiligungsverhältnis besteht													
3.5 Wertpapiere des Anlagevermögens	31.806,97	2.906,23	0,00	0,00	34.713,20	0,00	0,00	0,00	0,00	0,00	0,00	34.713,20	31.806,97
3.6 Sonstige Finanzanlagen	1.325,00	0,00	0,00	0,00	1.325,00	0,00	0,00	0,00	0,00	0,00	0,00	1.325,00	1.325,00
Summe 3.	**141.507,83**	**2.906,23**	**0,00**	**0,00**	**144.414,06**	**0,00**	**0,00**	**-246,35**	**0,00**	**0,00**	**-246,35**	**144.167,71**	**141.507,83**
4. Sparkassenrechtliche Sonderbeziehungen													
Gesamtsumme (1. bis 4.)	**37.147.557,40**	**748.221,52**	**-20.673,10**	**0,00**	**37.875.105,82**	**-18.398.731,96**	**0,00**	**-835.727,54**	**15.522,38**	**0,00**	**-19.218.937,12**	**18.656.168,70**	**18.748.825,44**

Gemeinde Gemünden (Felda)

Rechenschaftsbericht 2019

Gemeinde
GEMÜNDEN (Felda)

Inhaltsverzeichnis

1 Vorbemerkungen und rechtliche Grundlagen 2

2 Jahresergebnis 2

2.1 Ergebnisrechnung 3

2.1.1 Ertragslage 3

2.1.2 Aufwandslage 6

2.1.3 Gegenüberstellung Planzahlen und Ergebnisrechnung der Teilhaushalte 9

2.2 Finanzrechnung 15

2.2.1 Wesentliche Investitionen 15

3 Kennzahlen 15

3.1 Kennzahlen zur Ertrags- und Aufwandslage sowie zum Haushaltsergebnis 16

3.1.1 Steuern 16

3.1.2 Zuwendungen und allgemeine Umlagen 19

3.1.3 Personalaufwand 20

3.1.4 Aufwendungen für Sach- und Dienstleistungen 21

3.1.5 Zuweisungen, Zuschüsse, Kostenerstattungen und Umlagen 22

3.1.6 Haushaltsergebnis 23

3.2 Kennzahlen zur Bilanz 23

3.2.1 Kennzahlen zur Vermögenslage 24

3.2.2 Kennzahlen zur Kapitalstruktur (haushaltswirtschaftliche Gesamtsituation) 26

3.2.3 Kennzahlen zur Finanzstruktur und Verschuldung 26

4 Wesentliche Vorgänge 29

5 Prognosebericht - Risiken und Chancen 30

5.1 Entwicklung von Jahresergebnis und Eigenkapital 30

5.2 Entwicklung der Verschuldung 32

5.3 Bevölkerungsentwicklung, Altersstruktur 33

5.4 Wirtschaft und Arbeitsmarkt 35

5.5 Risikoberichterstattung 36

6 Strategien und Ziele 38

1 Vorbemerkungen und rechtliche Grundlagen

Mit der Aufstellung eines Jahresabschlusses nach den Regelungen des doppischen Rechnungswesens ist auch die Verpflichtung zur Abgabe eines Rechenschaftsberichts verknüpft. Gemäß § 112 Abs. 3 der Hessischen Gemeindeordnung (HGO) ist der Jahresabschluss durch einen Rechenschaftsbericht zu erläutern.

Gemäß § 51 der Verordnung über die Aufstellung und Ausführung des Haushaltsplans der Gemeinden (Gemeindehaushaltsverordnung – GemHVO) sind im Rechenschaftsbericht der Verlauf der Haushaltswirtschaft und die Lage der Gemeinde unter dem Gesichtspunkt der Sicherung der stetigen Erfüllung der Aufgaben so darzustellen, dass ein den tatsächlichen Verhältnissen entsprechendes Bild vermittelt wird. Dabei sind die wesentlichen Ergebnisse des Jahresabschlusses und erhebliche Abweichungen der Jahresergebnisse von den Haushaltsansätzen zu erläutern und eine Bewertung der Abschlussrechnungen vorzunehmen.

Der Rechenschaftsbericht soll auch darstellen:
- Angaben über den Stand der Aufgabenerfüllung mit den Zielsetzungen und Strategien
- Vorgänge von besonderer Bedeutung, die nach dem Schluss des Haushaltsjahres eingetreten sind
- die voraussichtliche Entwicklung mit ihren wesentlichen Chancen und Risiken von besonderer Bedeutung
- wesentliche Abweichungen zwischen geplanten und tatsächlich durchgeführten Investitionen.

2 Jahresergebnis

Nach der Hessischen Gemeindeordnung (HGO) werden für die Beurteilung der kommunalen Haushalte vorrangig die Erträge und Aufwendungen herangezogen. Gemäß § 92 Abs. 4 HGO soll der Haushalt in jedem Jahr unter Berücksichtigung von Fehlbeträgen aus Vorjahren ausgeglichen sein.

Der Ergebnishaushalt gilt als ausgeglichen, wenn der Gesamtbetrag der ordentlichen Erträge und der Zins- und sonstigen Finanzerträge mindestens ebenso hoch ist wie der Gesamtbetrag der ordentlichen Aufwendungen und der Zins- und sonstigen Finanzaufwendungen oder der Fehlbedarf im ordentlichen Ergebnis des Ergebnishaushalts und der Fehlbetrag im ordentlichen Ergebnis der Ergebnisrechnung durch die Inanspruchnahme von Mitteln der Rücklagen ausgeglichen werden können.

Grundsätzlich gilt, dass ein positives Jahresergebnis das Eigenkapital in der Bilanz erhöht und ein negatives Jahresergebnis das Eigenkapital belastet. Langfristig ist ein ausgeglichenes Ergebnis notwendig, um u. a. Generationengerechtigkeit sicherzustellen.

Der Jahresabschluss 2019 weist in der Ergebnisrechnung ein Jahresergebnis in Höhe von 410.250,39 Euro aus.
Im Vergleich zum Ergebnis des Haushaltsplanes 2019 in Höhe von -18.615 Euro beträgt die Veränderung 428.865,39 Euro.

2.1 Ergebnisrechnung

2.1.1 Ertragslage

Zusammensetzung der Kernfinanzierungsmasse

In der nachfolgenden Grafik wird der prozentuale Anteil der einzelnen Steuerarten bzw. der Schlüsselzuweisungen an der Kernfinanzierungsmasse des Haushaltes abgebildet. Die Kernfinanzierungsmasse ist die Summe aus Steuern und steuerähnlichen Abgaben sowie Schlüsselzuweisungen. Durch die jeweiligen Anteile wird erkennbar, welche Bedeutung die einzelnen Ertragsarten haben.

Grundsätzlich sollte der Anteil der Real- und Gemeinschaftssteuern am Kernertrag des Haushaltes hoch und der aus Schlüsselzuweisungen niedrig sein, weil ansonsten eine hohe Abhängigkeit von Mitteln aus dem Finanzausgleich besteht.

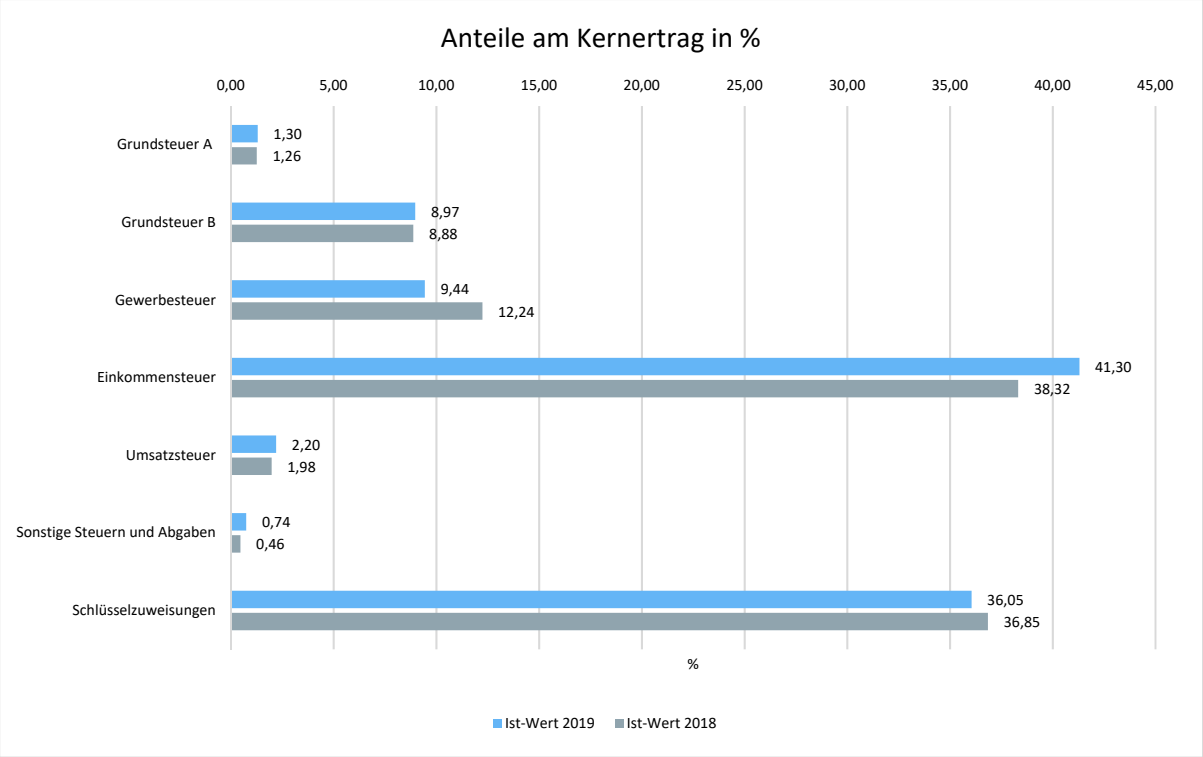

Entwicklung der einzelnen Ertragsarten im Überblick

Die folgende Tabelle zeigt die Entwicklung der einzelnen Ertragsarten und die Abweichungen zum Vorjahresergebnis sowie zu den Planwerten.

Ertragsarten im Überblick

	Ergebnis 2018	Fortgeschr. Ansatz 2019	Ergebnis 2019	Vergleich fortg. Ansatz / Ergebnis 2019	Vergleich Erg. Vorjahr / Erg. 2019
Privatrechtliche Leistungsentgelte	121.940,29	89.598,00	116.634,65	27.036,65	-5.305,64
Öffentlich-rechtliche Leistungsentgelte	921.820,14	874.400,00	918.012,82	43.612,82	-3.807,32
Kostenersatzleistungen und -erstattungen	125.103,54	69.500,00	95.917,85	26.417,85	-29.185,69
Bestandsveränderungen und aktivierte Eigenleistungen	21.298,59	5.000,00	8.761,00	3.761,00	-12.537,59
Steuern und steuerähnliche Erträge einschl. Erträge aus gesetzl. Umlagen	2.199.860,04	2.331.434,00	2.204.236,98	-127.197,02	4.376,94
Erträge aus Transferleistungen	95.785,23	108.086,00	105.759,69	-2.326,31	9.974,46
Zuweisungen und Zuschüsse für laufende Zwecke und allgemeine Umlagen	1.478.688,13	1.554.904,00	1.556.595,84	1.691,84	77.907,71
Auflösung von Sonderposten aus Inv.zuweisungen,-zuschüssen & -beiträgen	450.747,54	472.391,00	467.600,69	-4.790,31	16.853,15
Sonstige ordentliche Erträge	98.584,63	85.400,00	94.864,22	9.464,22	-3.720,41
Ordentliche Erträge	**5.513.828,13**	**5.590.713,00**	**5.568.383,74**	**-22.329,26**	**54.555,61**
Finanzerträge	10.847,36	12.100,00	6.193,01	-5.906,99	-4.654,35
Außerordentliche Erträge	27.691,67	1.000,00	56.801,37	55.801,37	29.109,70
Summe	**5.552.367,16**	**5.603.813,00**	**5.631.378,12**	**27.565,12**	**79.010,96**

Die Erträge insgesamt weichen um 79.010,96 Euro vom Vorjahresergebnis und um 27.565,12 Euro von der Haushaltsplanung ab.

Bei den ordentlichen Erträgen (ohne Finanzertrag) ergibt sich eine Veränderung gegenüber dem Vorjahreswert in Höhe von 54.555,61 Euro. Gegenüber dem Haushaltsplan beträgt die Veränderung -22.329,26 Euro.

Steuern und ähnliche Abgaben

Aus der nachfolgenden Tabelle ist die Entwicklung der Erträge aus Steuern und ähnlichen Abgaben sowie gesetzlichen Umlagen erkennbar:

Steuern und ähnliche Abgaben

	Ergebnis 2018	Fortgeschr. Ansatz 2019	Ergebnis 2019	Vergleich fortg. Ansatz / Ergebnis 2019	Vergleich Erg. Vorjahr / Erg. 2019
Grundsteuer A	44.050,30	44.000,00	44.897,92	897,92	847,62
Grundsteuer B	309.476,99	306.000,00	309.095,71	3.095,71	-381,28
Gewerbesteuer	426.561,05	470.000,00	325.455,03	-144.544,97	-101.106,02
Anteil Einkommenssteuer	1.334.987,27	1.421.235,00	1.423.547,32	2.312,32	88.560,05
Anteil Umsatzsteuer	68.832,43	67.199,00	75.689,00	8.490,00	6.856,57
Hundesteuer	15.952,00	23.000,00	25.552,00	2.552,00	9.600,00
Summe	**2.199.860,04**	**2.331.434,00**	**2.204.236,98**	**-127.197,02**	**4.376,94**

Zuwendungen und Umlagen

Zuwendungen und allgemeine Umlagen sind neben den Steuern eine weitere wichtige Säule der kommunalen Ertragsseite. Dies gilt insbesondere für die Schlüsselzuweisungen im Zuge des kommunalen Finanzausgleichs.

Gegenüber dem Vorjahresergebnis haben sich die Erträge aus Zuwendungen und Umlagen um 77.907,71 Euro verändert. Die Abweichung vom Planansatz beträgt insgesamt 1.691,84 Euro.

Die Entwicklung im Einzelnen ist in der nachfolgenden Tabelle abgebildet:

Zuwendungen und Umlagen

	Ergebnis 2018	Fortgeschr. Ansatz 2019	Ergebnis 2019	Vergleich fortg. Ansatz / Ergebnis 2019	Vergleich Erg. Vorjahr / Erg. 2019
Schlüsselzuweisungen	1.283.707,00	1.242.000,00	1.242.392,00	392,00	-41.315,00
Zuweisungen und Zuschüsse für laufende Zwecke	194.981,13	312.904,00	314.203,84	1.299,84	119.222,71
Erträge aus Zuweisungen und Zuschüssen für laufende Zwecke und allgemeine Umlagen	**1.478.688,13**	**1.554.904,00**	**1.556.595,84**	**1.691,84**	**77.907,71**

2.1.2 Aufwandslage

Die folgende Tabelle zeigt die einzelnen Aufwandsarten und deren Abweichung zum Vorjahresergebnis sowie zum Planansatz:

Aufwandsarten im Überblick

	Ergebnis 2018	Fortgeschr. Ansatz 2019	Ergebnis 2019	Vergleich fortg. Ansatz / Ergebnis 2019	Vergleich Erg. Vorjahr / Erg. 2019
Personalaufwendungen	1.319.364,80	1.470.665,00	1.466.078,66	-4.586,34	146.713,86
Versorgungsaufwendungen	203.531,69	186.407,00	218.291,24	31.884,24	14.759,55
Aufwendungen für Sach- und Dienstleistungen	822.651,76	1.074.152,00	806.348,68	-267.803,32	-16.303,08
Abschreibungen	840.601,71	854.106,00	836.067,05	-18.038,95	-4.534,66
Aufw. für Zuweisungen und Zuschüsse sowie besondere Finanzaufw.	31.455,42	35.200,00	39.601,82	4.401,82	8.146,40
Steueraufw. einschl. Aufw. aus gesetzl. Umlageverpflichtungen	1.908.054,01	1.963.158,00	1.825.233,17	-137.924,83	-82.820,84
Sonstige ordentliche Aufwendungen	4.587,54	7.230,00	5.579,38	-1.650,62	991,84
Ordentliche Aufwendungen	**5.130.246,93**	**5.590.918,00**	**5.197.200,00**	**-393.718,00**	**66.953,07**
Zinsen und ähnliche Aufwendungen	31.334,81	31.410,00	23.679,45	-7.730,55	-7.655,36
Außerordentliche Aufwendungen	205,12	100,00	248,28	148,28	43,16
Summe	**5.161.786,86**	**5.622.428,00**	**5.221.127,73**	**-401.300,27**	**59.340,87**

Die Gesamtaufwendungen verändern sich gegenüber dem Vorjahresergebnis um 59.340,87 Euro. Die Abweichung zum Haushaltsansatz beträgt -401.300,27 Euro.

Die ordentlichen Aufwendungen (ohne Finanzaufwendungen) weichen gegenüber dem Vorjahresergebnis um 66.953,07 Euro ab. Gegenüber dem Haushaltsplan beträgt die Abweichung der ordentlichen Aufwendungen -393.718 Euro.

Personal- und Versorgungsaufwand

Die Personal- und Versorgungsaufwendungen werden im Folgenden nach einzelnen Positionen abgebildet, um die Veränderungen gegenüber dem Vorjahresergebnis und die Abweichungen von den Haushaltsansätzen differenziert beurteilen zu können:

Personal- und Versorgungsaufwand

	Ergebnis 2018	Fortgeschr. Ansatz 2019	Ergebnis 2019	Vergleich fortg. Ansatz / Ergebnis 2019	Vergleich Erg. Vorjahr / Erg. 2019
Personalentgelte	1.112.888,95	1.224.910,00	1.216.309,07	-8.600,93	103.420,12
Soziale Abgaben, Altersvers.&Unterstützung-Aktive	199.291,65	241.155,00	244.676,98	3.521,98	45.385,33
Sonstige Personalaufwendungen	7.184,20	4.600,00	5.092,61	492,61	-2.091,59
Summe Personalaufwendungen	**1.319.364,80**	**1.470.665,00**	**1.466.078,66**	**-4.586,34**	**146.713,86**
Versorgungsaufwendungen	**203.531,69**	**186.407,00**	**218.291,24**	**31.884,24**	**14.759,55**

Entwicklung der Personal- und Versorgungsaufwendungen auf Kostenstellenbasis

	Ergebnis 2018	Fortgeschr. Ansatz 2019	Ergebnis 2019	Vergleich fortg. Ansatz / Ergebnis 2019	Vergleich Erg. Vorjahr / Erg. 2019
01 - Allgemeine Verwaltung	782.660,27	842.809,00	871.334,19	28.525,19	88.673,92
02 - Finanzverwaltung	158.367,61	162.785,00	176.264,39	13.479,39	17.896,78
03 - Jugend und Soziales	548.708,09	589.700,00	606.542,91	16.842,91	57.834,82
04 - Bürgerservice	17.254,35	42.668,00	16.162,31	-26.505,69	-1.092,04
05 - Bau- und Liegenschaftsverwaltung	15.906,17	19.110,00	14.066,10	-5.043,90	-1.840,07
Summe: GH - Gesamthaushalt	**1.522.896,49**	**1.657.072,00**	**1.684.369,90**	**27.297,90**	**161.473,41**

Sach- und Dienstleistungsaufwand sowie Abschreibungen

Der Sach- und Dienstleistungsaufwand (ohne Abschreibungen) beläuft sich insgesamt auf 806.348,68 Euro. Gegenüber dem Vorjahresergebnis verändert er sich um -16.303,08 Euro. Die Abweichung von der Haushaltsplanung beträgt -267.803,32 Euro.

Nachfolgend wird der Sach- und Dienstleistungsaufwand nach einzelnen Positionen differenziert dargestellt, wobei in diesem Sachzusammenhang auch die Abschreibungen abgebildet werden:

Sach- und Dienstleistungsaufwand, Abschreibungen

	Ergebnis 2018	Fortgeschr. Ansatz 2019	Ergebnis 2019	Vergleich fortg. Ansatz / Ergebnis 2019
Aufw. für Material, Energie und sonstige verwaltungswirtschaftl. Tätigkeit	261.868,12	321.701,00	259.635,91	-62.065,09 ↘
Aufw. für bezogene Leistungen	263.848,27	397.608,00	275.479,93	-122.128,07 ↘
Aufw. für die Inanspruchnahme von Rechten und Diensten	96.787,26	179.565,00	98.135,53	-81.429,47 ↘
Aufw. für Kommunikation, Dokumentation, Information, Reisen, Werbung	23.800,67	53.860,00	27.017,98	-26.842,02 ↘
Aufw. für Beiträge und Sonstiges sowie Wertkorrekturen	176.347,44	121.418,00	146.079,33	24.661,33 ↗
Aufwendungen für Sach- und Dienstleistungen gesamt	**822.651,76**	**1.074.152,00**	**806.348,68**	**-267.803,32** ↘
Abschreibungen	840.601,71	854.106,00	836.067,05	-18.038,95 ↘

Zuweisungen, Umlagen und Transferaufwendungen

Neben den Personalaufwendungen und dem Aufwand für Sach- und Dienstleistungen stellen die Zuweisungen, Umlagen und Transferaufwendungen eine gewichtige Aufwandsart dar.

Die Aufwendungen in Höhe von 1.864.834,99 Euro weichen vom Vorjahresergebnis um -74.674,44 Euro und von den Planansätzen des Haushaltsjahres um -133.523,01 Euro ab.

In der folgenden Tabelle sind die einzelnen Aufwandspositionen differenziert dargestellt:

	Ergebnis 2018	Fortgeschr. Ansatz 2019	Ergebnis 2019	Vergleich fortg. Ansatz / Ergebnis 2019	Vergleich Erg. Vorjahr / Erg. 2019
Aufwendungen für Zuweisungen und Zuschüsse sowie besondere Finanzaufwendungen	31.455,42	35.200,00	39.601,82	4.401,82	8.146,40
Kreisumlage	1.178.428,00	1.151.000,00	1.150.841,00	-159,00	-27.587,00
Schulumlage	692.621,00	688.000,00	687.929,00	-71,00	-4.692,00
Gewerbesteuerumlage	78.349,81	79.158,00	55.431,24	-23.726,76	-22.918,57
Abwasserabgabe	34.855,20	45.000,00	38.331,93	-6.668,07	3.476,73

2.1.3 Gegenüberstellung Planzahlen und Ergebnisrechnung der Teilhaushalte

Hier wird eine zusammengefasste Teilergebnisrechnung abgebildet und die wesentlichen Abweichungen (> 20.000 €) bei den Jahresergebnissen vor der internen Leistungsbeziehung erläutert.

Teilhaushalt 11102 - Verwaltungsservice

	Ergebnis 2018	Fortgeschr. Ansatz 2019	Ergebnis 2019	Vergleich fortg. Ansatz / Ergebnis 2019	Vergleich Erg. Vorjahr / Erg. 2019
Ordentlicher Ertrag	55.972,46	38.430,00	43.167,69	4.737,69	-12.804,77
Ordentlicher Aufwand	782.202,84	922.571,00	881.540,60	-41.030,40	99.337,76
Verwaltungsergebnis	**-726.230,38**	**-884.141,00**	**-838.372,91**	**45.768,09**	**-112.142,53**
Außerordentlicher Ertrag	2.150,00	--	15,00	15,00	-2.135,00
Außerordentlicher Aufwand	188,95	--	--	--	-188,95
Außerordentliches Ergebnis	**1.961,05**	**--**	**15,00**	**15,00**	**-1.946,05**
Jahresergebnis	**-724.269,33**	**-884.141,00**	**-838.357,91**	**45.783,09**	**-114.088,58**
Erträge aus internen Leistungsbeziehungen	607.251,72	786.383,00	889.115,00	102.732,00	281.863,28
Aufwendungen aus internen Leistungsbeziehungen	94.313,73	92.375,00	93.770,11	1.395,11	-543,62
Ergebnis aus internen Leistungsbeziehungen	**512.937,99**	**694.008,00**	**795.344,89**	**101.336,89**	**282.406,90**
Jahresergebnis nach internen Leistungsbeziehungen	**-211.331,34**	**-190.133,00**	**-43.013,02**	**147.119,98**	**168.318,32**

<u>Abweichung zum Planansatz bei den ordentlichen Erträgen:</u> Der der Mehrertrag ist zum größten Teil bei den selbsterstellten Anlagen entstanden.

<u>Abweichung zum Planansatz bei den ordentlichen Aufwendungen:</u> Bei den Personal- und Versorgungsaufwendungen sind rund 8.000 € höher ausgefallen als geplant. Bei den Sach- und Dienstleistungen wurden rund 48.600 € weniger verausgabt.

Teilhaushalt 11106 - Gebäude- und Liegenschaftswesen

	Ergebnis 2018	Fortgeschr. Ansatz 2019	Ergebnis 2019	Vergleich fortg. Ansatz / Ergebnis 2019	Vergleich Erg. Vorjahr / Erg. 2019
Ordentlicher Ertrag	110.764,91	111.320,00	111.684,31	364,31	919,40
Ordentlicher Aufwand	202.052,40	276.295,00	219.501,99	-56.793,01	17.449,59
Verwaltungsergebnis	**-91.287,49**	**-164.975,00**	**-107.817,68**	**57.157,32**	**-16.530,19**
Außerordentlicher Ertrag	17.264,19	--	45.398,49	45.398,49	28.134,30

	Ergebnis 2018	Fortgeschr. Ansatz 2019	Ergebnis 2019	Vergleich fortg. Ansatz / Ergebnis 2019	Vergleich Erg. Vorjahr / Erg. 2019
Außerordentlicher Aufwand	0,00	--	0,02	0,02	0,02
Außerordentliches Ergebnis	**17.264,19**	**--**	**45.398,47**	**45.398,47**	**28.134,28**
Jahresergebnis	**-74.023,30**	**-164.975,00**	**-62.419,21**	**102.555,79**	**11.604,09**
Erträge aus internen Leistungsbeziehungen	10.088,00	13.571,00	54.547,00	40.976,00	44.459,00
Aufwendungen aus internen Leistungsbeziehungen	168.055,46	211.684,00	232.871,18	21.187,18	64.815,72
Ergebnis aus internen Leistungsbeziehungen	**-157.967,46**	**-198.113,00**	**-178.324,18**	**19.788,82**	**-20.356,72**
Jahresergebnis nach internen Leistungsbeziehungen	**-231.990,76**	**-363.088,00**	**-240.743,39**	**122.344,61**	**-8.752,63**

Abweichung zum Planansatz bei den ordentlichen Aufwendungen:

5.000 € niedrigerer Personalaufwand
10.000 € Renovierung Miethaus Nieder-Gemünden nicht durchgeführt.
25.000 € für Instandhaltung Mehrzweckhalle nicht verausgabt
15.000 € für Unterhaltung Rathaus nicht verausgabt

Abweichung zum Planansatz bei den außerordentlichen Erträgen:

43.000 € Ertrag durch Verkauf des Miethauses Nieder-Gemünden

Teilhaushalt 12101 - Ordnungsangelegenheiten

	Ergebnis 2018	Fortgeschr. Ansatz 2019	Ergebnis 2019	Vergleich fortg. Ansatz / Ergebnis 2019	Vergleich Erg. Vorjahr / Erg. 2019
Ordentlicher Ertrag	26.098,55	18.600,00	31.215,09	12.615,09	5.116,54
Ordentlicher Aufwand	61.912,00	72.810,00	56.413,74	-16.396,26	-5.498,26
Verwaltungsergebnis	**-35.813,45**	**-54.210,00**	**-25.198,65**	**29.011,35**	**10.614,80**
Außerordentlicher Ertrag	32,50	--	-158,67	-158,67	-191,17
Außerordentliches Ergebnis	**32,50**	**--**	**-158,67**	**-158,67**	**-191,17**
Jahresergebnis	**-35.780,95**	**-54.210,00**	**-25.357,32**	**28.852,68**	**10.423,63**
Erträge aus internen Leistungsbeziehungen	--	27.125,00	--	-27.125,00	--
Aufwendungen aus internen Leistungsbeziehungen	67.062,81	56.946,00	96.837,41	39.891,41	29.774,60

	Ergebnis 2018	Fortgeschr. Ansatz 2019	Ergebnis 2019	Vergleich fortg. Ansatz / Ergebnis 2019	Vergleich Erg. Vorjahr / Erg. 2019
Ergebnis aus internen Leistungsbeziehungen	**-67.062,81**	**-29.821,00**	**-96.837,41**	**-67.016,41**	**-29.774,60**
Jahresergebnis nach internen Leistungsbeziehungen	**-102.843,76**	**-84.031,00**	**-122.194,73**	**-38.163,73**	**-19.350,97**

Abweichung zum Planansatz bei den ordentlichen Erträge:

7.800 € höhere Einnahmen bei den öffentlichen Verwaltungsgebühren

4.000 € höhere Kostenerstattungen

Abweichung zum Planansatz bei den ordentlichen Aufwendungen:

26.620 € niedrigerer Personalaufwand da durch interner Personalumsetzung in Teilhaushalt 11102 (Verwaltungsservice) gebucht

13.000 € höherer Aufwand Leiharbeitskräfte entstanden durch interne Personalumsetzung

4.800 € niedrigerer Aufwand Abfallentsorgung/Schädlingsbekämpfung

2.100 € höherer Aufwand durch Ausgabe Personalausweise, Reisepässe

Teilhaushalt 36501 - Kindertagesstätte

	Ergebnis 2018	Fortgeschr. Ansatz 2019	Ergebnis 2019	Vergleich fortg. Ansatz / Ergebnis 2019	Vergleich Erg. Vorjahr / Erg. 2019
Ordentlicher Ertrag	309.347,33	269.124,00	388.542,17	119.418,17	79.194,84
Ordentlicher Aufwand	617.366,59	659.610,00	674.704,09	15.094,09	57.337,50
Verwaltungsergebnis	**-308.019,26**	**-390.486,00**	**-286.161,92**	**104.324,08**	**21.857,34**
Außerordentlicher Ertrag	647,70	--	1.424,50	1.424,50	776,80
Außerordentliches Ergebnis	**647,70**	**--**	**1.424,50**	**1.424,50**	**776,80**
Jahresergebnis	**-307.371,56**	**-390.486,00**	**-284.737,42**	**105.748,58**	**22.634,14**
Aufwendungen aus internen Leistungsbeziehungen	64.178,53	50.655,00	94.917,58	44.262,58	30.739,05
Ergebnis aus internen Leistungsbeziehungen	**-64.178,53**	**-50.655,00**	**-94.917,58**	**-44.262,58**	**-30.739,05**
Jahresergebnis nach internen Leistungsbeziehungen	**-371.550,09**	**-441.141,00**	**-379.655,00**	**61.486,00**	**-8.104,91**

Abweichung zum Planansatz bei den ordentlichen Erträgen:

20.900 € Mehrerträge Benutzungsgebühren

80.000 € Mehrerträge entstanden zum größten Teil durch Landesförderung für die Freistellung vom Teilnahme- oder Kostenbeitrag
6.000 € Mehrerträge Lohnkostenzuschuss
5.300 € Mehrerträge Kostenerstattung Benutzung Kita durch auswärtige Kinder
6.495 € Mehrerträge Verkauf Mittagessen

Abweichung zum Planansatz bei den ordentlichen Aufwendungen:
16.800 € mehr Personal- und Versorgungsaufwand

Teilhaushalt 53301 - Ver- und Entsorgung

	Ergebnis 2018	Fortgeschr. Ansatz 2019	Ergebnis 2019	Vergleich fortg. Ansatz / Ergebnis 2019	Vergleich Erg. Vorjahr / Erg. 2019
Ordentlicher Ertrag	1.012.482,38	1.003.238,00	1.012.659,96	9.421,96	177,58
Ordentlicher Aufwand	641.738,81	664.617,00	599.293,51	-65.323,49	-42.445,30
Verwaltungsergebnis	**370.743,57**	**338.621,00**	**413.366,45**	**74.745,45**	**42.622,88**
Finanzertrag	31,02	--	--	--	-31,02
Finanzergebnis	**31,02**	**--**	**--**	**--**	**-31,02**
Außerordentlicher Ertrag	3.500,73	--	5.607,44	5.607,44	2.106,71
Außerordentlicher Aufwand	--	--	0,04	0,04	0,04
Außerordentliches Ergebnis	**3.500,73**	**--**	**5.607,40**	**5.607,40**	**2.106,67**
Jahresergebnis	**374.275,32**	**338.621,00**	**418.973,85**	**80.352,85**	**44.698,53**
Erträge aus internen Leistungsbeziehungen	96.707,90	108.937,00	107.827,08	-1.109,92	11.119,18
Aufwendungen aus internen Leistungsbeziehungen	413.286,42	426.454,00	451.797,83	25.343,83	38.511,41
Ergebnis aus internen Leistungsbeziehungen	**-316.578,52**	**-317.517,00**	**-343.970,75**	**-26.453,75**	**-27.392,23**
Jahresergebnis nach internen Leistungsbeziehungen	**57.696,80**	**21.104,00**	**75.003,10**	**53.899,10**	**17.306,30**

Abweichung zum Planansatz bei den ordentlichen Erträge:

15.200 € höhere Einnahmen bei den Gebühren

Abweichung zum Planansatz bei den ordentlichen Aufwendungen:

56.500 € niedriger Aufwand bei den Instandhaltungen

Durch die nicht angefallenen aber eingeplanten Aufwendungen ist im Bereich der Abwasserentsorgung ein Überschuss in Höhe von 36.400 € entstanden. Gemäß § 41 Abs. 7 GemHVO ist der

Unterschiedsbetrag, der nach § 10 KAG kalkuliert wurde, als Sonderposten für den Gebührenausgleich einzustellen.

Teilhaushalt 54101 - Straßen- und Wasserbau

	Ergebnis 2018	Fortgeschr. Ansatz 2019	Ergebnis 2019	Vergleich fortg. Ansatz / Ergebnis 2019	Vergleich Erg. Vorjahr / Erg. 2019
Ordentlicher Ertrag	184.095,14	189.103,00	204.247,66	15.144,66	20.152,52
Ordentlicher Aufwand	286.411,73	293.218,00	274.928,24	-18.289,76	-11.483,49
Verwaltungsergebnis	**-102.316,59**	**-104.115,00**	**-70.680,58**	**33.434,42**	**31.636,01**
Außerordentlicher Ertrag	582,20	--	-1.761,96	-1.761,96	-2.344,16
Außerordentlicher Aufwand	--	--	0,01	0,01	0,01
Außerordentliches Ergebnis	**582,20**	**--**	**-1.761,97**	**-1.761,97**	**-2.344,17**
Jahresergebnis	**-101.734,39**	**-104.115,00**	**-72.442,55**	**31.672,45**	**29.291,84**
Aufwendungen aus internen Leistungsbeziehungen	260.489,15	293.104,00	329.065,05	35.961,05	68.575,90
Ergebnis aus internen Leistungsbeziehungen	**-260.489,15**	**-293.104,00**	**-329.065,05**	**-35.961,05**	**-68.575,90**
Jahresergebnis nach internen Leistungsbeziehungen	**-362.223,54**	**-397.219,00**	**-401.507,60**	**-4.288,60**	**-39.284,06**

<u>Abweichung zum Planansatz bei den ordentlichen Erträgen:</u>

22.000 € Mehreinnahmen durch Sondernutzungsrechte

<u>Abweichung zum Planansatz bei den ordentlichen Aufwendungen:</u>

8.300 € niedrigerer Aufwand bei Instandhaltungen
4.800 € niedrigerer Stromverbrauch
4.000 € Radwege Beschilderung nicht verausgabt

Teilhaushalt 55502 - Gemeindewald

	Ergebnis 2018	Fortgeschr. Ansatz 2019	Ergebnis 2019	Vergleich fortg. Ansatz / Ergebnis 2019	Vergleich Erg. Vorjahr / Erg. 2019
Ordentlicher Ertrag	28.987,11	9.278,00	5.235,03	-4.042,97	-23.752,08
Ordentlicher Aufwand	12.291,88	10.585,00	11.015,94	430,94	-1.275,94
Verwaltungsergebnis	**16.695,23**	**-1.307,00**	**-5.780,91**	**-4.473,91**	**-22.476,14**
Außerordentlicher Ertrag	2,63	--	--	--	-2,63
Außerordentliches Ergebnis	**2,63**	**--**	**--**	**--**	**-2,63**

	Ergebnis 2018	Fortgeschr. Ansatz 2019	Ergebnis 2019	Vergleich fortg. Ansatz / Ergebnis 2019	Vergleich Erg. Vorjahr / Erg. 2019
Jahresergebnis	**16.697,86**	**-1.307,00**	**-5.780,91**	**-4.473,91**	**-22.478,77**
Aufwendungen aus internen Leistungsbeziehungen	13.197,62	14.321,00	14.753,64	432,64	1.556,02
Ergebnis aus internen Leistungsbeziehungen	**-13.197,62**	**-14.321,00**	**-14.753,64**	**-432,64**	**-1.556,02**
Jahresergebnis nach internen Leistungsbeziehungen	**3.500,24**	**-15.628,00**	**-20.534,55**	**-4.906,55**	**-24.034,79**

Abweichung zum Planansatz bei den ordentlichen Erträgen:
18.900 € niedrigerer Holzverkauf

Teilhaushalt 61101 - Allgemeine Finanzwirtschaft

	Ergebnis 2018	Fortgeschr. Ansatz 2019	Ergebnis 2019	Vergleich fortg. Ansatz / Ergebnis 2019	Vergleich Erg. Vorjahr / Erg. 2019
Ordentlicher Ertrag	3.705.176,99	3.795.590,00	3.676.725,85	-118.864,15	-28.451,14
Ordentlicher Aufwand	1.889.909,31	1.930.438,00	1.796.321,93	-134.116,07	-93.587,38
Verwaltungsergebnis	**1.815.267,68**	**1.865.152,00**	**1.880.403,92**	**15.251,92**	**65.136,24**
Finanzertrag	808,57	2.000,00	-94,43	-2.094,43	-903,00
Finanzaufwand	31.334,81	31.410,00	23.679,45	-7.730,55	-7.655,36
Finanzergebnis	**-30.526,24**	**-29.410,00**	**-23.773,88**	**5.636,12**	**6.752,36**
Außerordentlicher Ertrag	1.207,73	0,00	5.655,66	5.655,66	4.447,93
Außerordentlicher Aufwand	--	--	1,44	1,44	1,44
Außerordentliches Ergebnis	**1.207,73**	**0,00**	**5.654,22**	**5.654,22**	**4.446,49**
Jahresergebnis	**1.785.949,17**	**1.835.742,00**	**1.862.284,26**	**26.542,26**	**76.335,09**
Erträge aus internen Leistungsbeziehungen	276.386,83	282.606,00	295.759,63	13.153,63	19.372,80
Aufwendungen aus internen Leistungsbeziehungen	20.412,16	-2.946,00	32.309,79	35.255,79	11.897,63
Ergebnis aus internen Leistungsbeziehungen	**255.974,67**	**285.552,00**	**263.449,84**	**-22.102,16**	**7.475,17**
Jahresergebnis nach internen Leistungsbeziehungen	**2.041.923,84**	**2.121.294,00**	**2.125.734,10**	**4.440,10**	**83.810,26**

Abweichung zum Planansatz bei den ordentlichen Erträge:
144.500 € niedrigere Gewerbesteuer

Abweichung zum Planansatz bei den ordentlichen Aufwendungen:
107.000 € Ertrag aus Auflösung der Finanzausgleichsrückstellung
23.700 € niedrigere Gewerbesteuerumlage

2.2 Finanzrechnung

2.2.1 Wesentliche Investitionen

An **wesentlichen** (>5.000,00 €) Auszahlungen für Bau- und sonstigen Investitionsmaßnahmen 2019 sind zu nennen:

Teilhaush.	Investitionsmaßnahme	Fortgeschr.Ansatz des HH-Jahres 2019	Ergebnis 2019	Abweichung 2019
11102	Rathaus - EDV-Anlagen Verwaltung	3.500,00	6.326,25	-2.826,25
12601	FFW - TSF-W Ehringshausen	99.000,00	96.262,48	2.737,52
12601	FFW - Neubau Löschwasserzisterne	84.000,00	70.000,00	14.000,00
12601	FFW - Tragkraftspritze	13.000,00	13.949,32	-949,32
Teilhaush.	**Investitionsmaßnahme**	**Fortgeschr.Ansatz des HH-Jahres 2019**	**Ergebnis 2019**	**Abweichung 2019**
36501	Kita - 3. Erweiterung	974.105,31	9.572,72	964.532,59
51101	Gewerbegebiet - B-Plan	0,00	11.605,44	-11.605,44
53301	L3073 - Wasserversorgung	13.203,84	64.868,68	-51.664,84
53301	Wasserversorgung - Erneuerung Leitung zum Hoch.Beh	0,00	20.137,93	-20.137,93
53301	Wasserversorgung - HB5 Sanierung	68.989,82	53.123,15	15.866,67
53301	Wasserversorgung - PKW Kastenw. m. Werkstattausr.	50.000,00	17.940,39	32.059,61
53301	L3073 - Kanalhausanschlüsse	0,00	92.420,46	-92.420,46
53301	Abwasser - Drosseleinrichtung erneuern	120.000,00	17.585,82	102.414,18
54101	Bahnhofstraße - Straßenerneuerung	60.000,00	18.842,25	41.157,75
54101	Ortsmitte Rülfenrod	150.000,00	112.308,90	37.691,10
55301	Friedhof 1 - Urnengrabfeld	18.894,69	23.894,69	-5.000,00
57101	Breitbandleerrohr Elpenrod zum HB5	0,00	13.697,50	-13.697,50
11106	DGH 3 - Anbau aus Mitteln der DE	0,00	36.384,25	-36.384,25
11106	DGH 3 - Umfeldgestaltung	0,00	178.675,58	-178.675,58
	Maßnahmen < 5.000 € (Bereich Ergebnis)	1.888.256,56	42.318,58	1.845.937,98
Summe		3.542.950,22	899.914,39	2.643.035,83

3 Kennzahlen

Über Kennzahlen lassen sich komplexe finanzwirtschaftliche Zusammenhänge in komprimierter Form darstellen. Die Betrachtung der Kennzahlenentwicklung im Mehrjahresverlauf ermöglicht eine

finanzpolitische Beurteilung der Haushaltsentwicklung in seinen wesentlichen Ausprägungen.

3.1 Kennzahlen zur Ertrags- und Aufwandslage sowie zum Haushaltsergebnis

3.1.1 Steuern

Steuern im Zeitverlauf

	E' 2018	E' 2019	P' 2020	P' 2021	P' 2022
Grundsteuer A	44.050	44.898	44.000	45.000	45.000
Grundsteuer B	309.477	309.096	306.000	310.000	310.000
Gewerbesteuer	426.561	325.455	470.000	375.000	450.000
Anteil Einkommenssteuer	1.334.987	1.423.547	1.542.040	1.379.330	1.396.015
Anteil Umsatzsteuer	68.832	75.689	68.879	74.049	64.500
Hundesteuer	15.952	25.552	23.000	26.000	26.000
Summe	**2.199.860**	**2.204.237**	**2.453.919**	**2.209.379**	**2.291.515**

Steuerquote

Die Steuerquote gibt an, zu welchem Teil sich die Kommune „selbst“ finanzieren kann und somit unabhängig von staatlichen Zuwendungen ist. Die Steuerquote bringt zum Ausdruck, in welchem prozentualen Maße die ordentlichen Erträge der Kommune aus Steuererträgen und Ausgleichsleistungen bestehen. Für eine realistische Ermittlung der Steuerkraft ist es erforderlich, die Gewerbesteuerumlage und den Aufwand für die Finanzierungsbeteiligung am Fonds Deutsche Einheit in Abzug zu bringen. Diese werden deshalb sowohl von den Steuererträgen (ohne Erträge aus gesetzlichen Umlagen) als auch von den ordentlichen Erträgen bei der Berechnung der Kennzahl abgezogen.

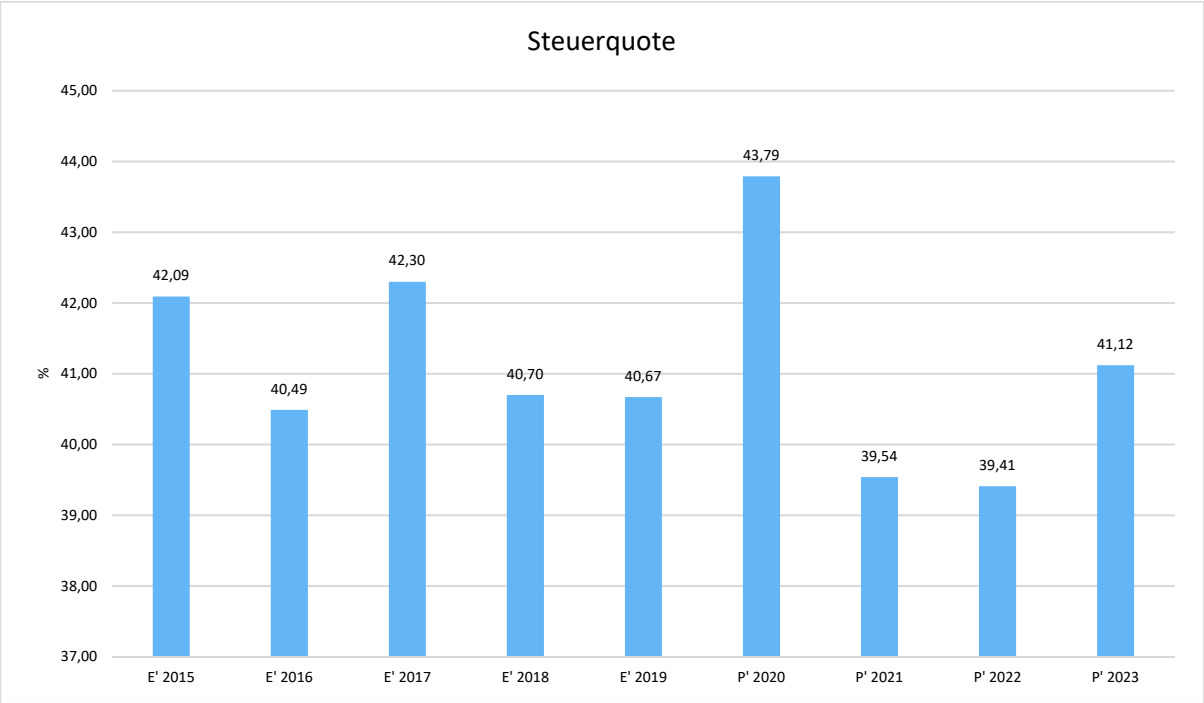

3.1.1.1 Entwicklung der Realsteuern - Hebesätze und Aufkommen

Die nachfolgende Tabelle zeigt die Entwicklung der Hebesätze:

Entwicklung der Hebesätze

Steuerart	2015	2016	2017	2018	2019	2020
Hebesatz Grundsteuer A	365	365	365	365	365	365
Hebesatz Grundsteuer B	365	365	365	365	365	365
Hebesatz Gewerbesteuer	380	380	380	380	380	380

3.1.1.2 Gemeinschaftssteuern

Die Gemeinschaftssteuern setzen sich aus den Anteilen an der Einkommensteuer und der Umsatzsteuer zusammen:

Gemeinschaftssteuern

	E' 2018	E' 2019	P' 2020	P' 2021	P' 2022
Anteil Einkommensteuer	1.334.987	1.423.547	1.542.040	1.379.330	1.396.015
Anteil Umsatzsteuer	68.832	75.689	68.879	74.049	64.500

Gemeinschaftssteuern in der langfristigen Entwicklung

In der Langfristbetrachtung zeigt sich hinsichtlich der Gemeinschaftssteuern folgendes Bild:

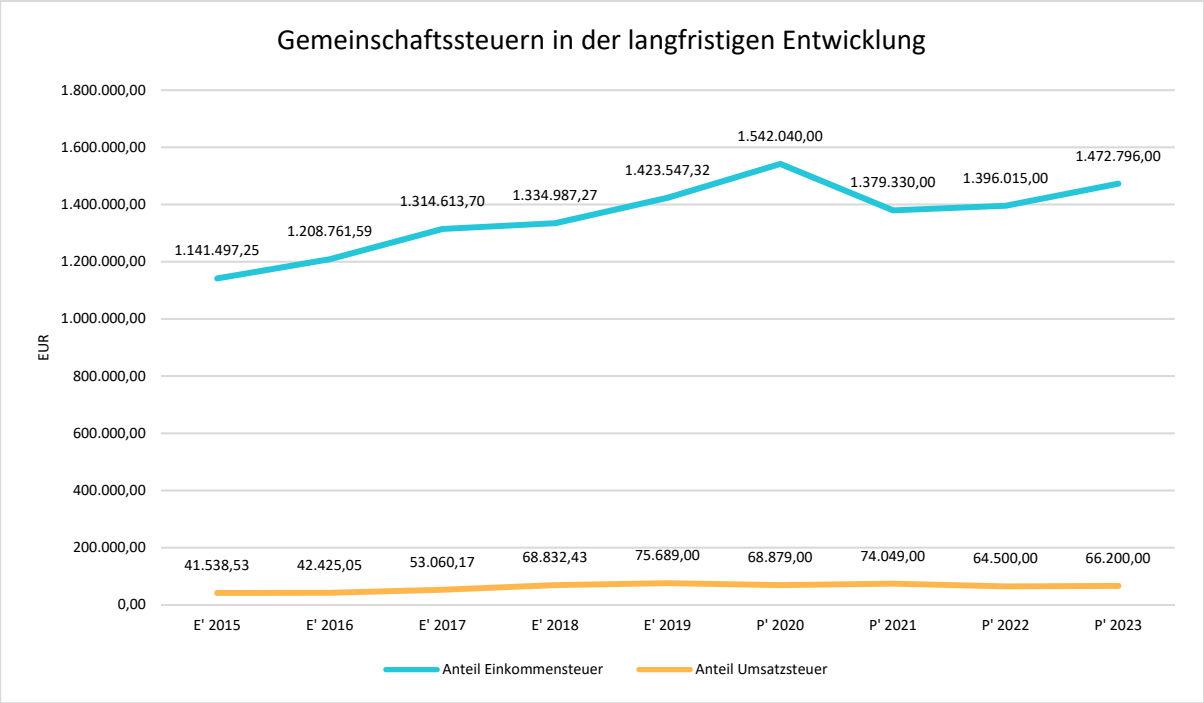

3.1.2 Zuwendungen und allgemeine Umlagen

Nachfolgende Tabelle zeigt die Entwicklung der Zuwendungen und allgemeinen Umlagen, wobei die Schlüsselzuweisungen eingehender betrachtet werden:

Erträge aus Zuwendungen und allgemeine Umlagen

	E' 2018	E' 2019	P' 2020	P' 2021	P' 2022
Zuweisungen, Zuschüsse und allg. Umlagen	**1.929.436**	**2.024.197**	**2.041.433**	**2.162.011**	**2.337.686**
davon Schlüsselzuweisungen	1.283.707	1.242.392	1.341.000	1.258.808	1.332.777
davon Zuweisungen und Zuschüsse für laufende Zwecke	194.981	314.204	227.182	425.783	364.670
davon Auflösung SoPo für Zuwendungen	450.748	467.601	473.251	477.420	640.239

Schlüsselzuweisungen in der langfristigen Entwicklung

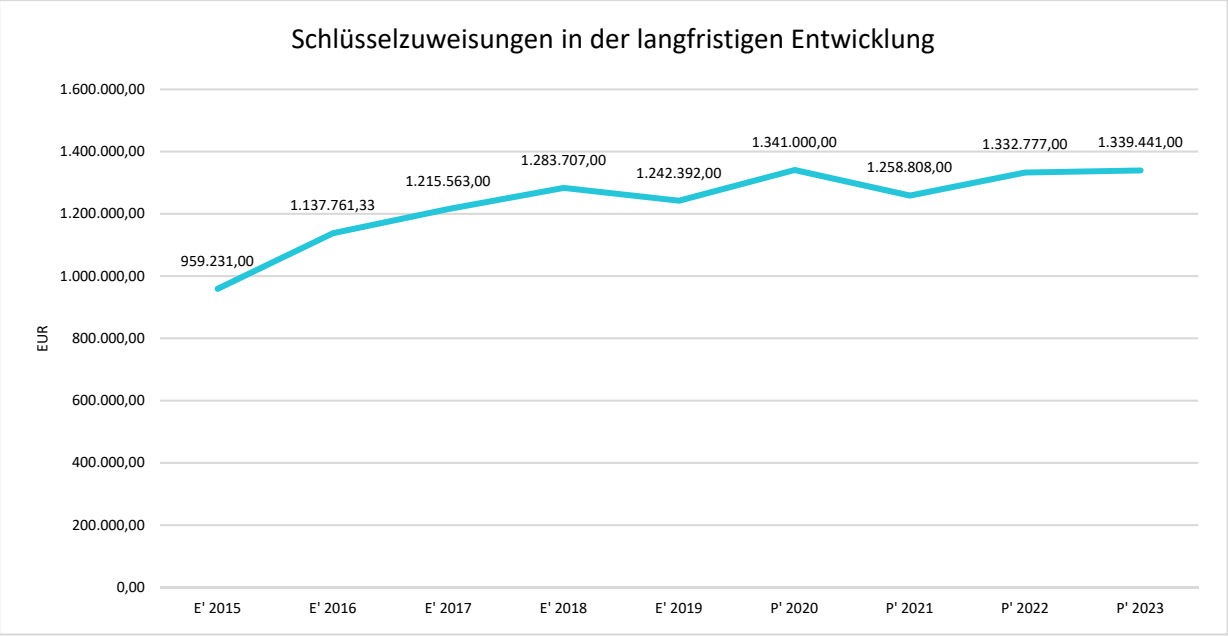

Zuwendungsquote

Die Zuwendungsquote zeigt auf, wie hoch die Abhängigkeit von Zuweisungen und Zuschüssen ist. Wesentlicher Bestandteil dieser Erträge sind die Schlüsselzuweisungen vom Land. Die Zuwendungsquote errechnet sich als prozentualer Anteil der Erträge aus Zuweisungen und Zuschüssen (ohne allgemeine Umlagen und Erträge aus der Leistungsbeteiligung des Bundes) von den ordentlichen Erträgen insgesamt.

Die Zuwendungsquote korrespondiert mit der oben bereits dargestellten Steuerquote.

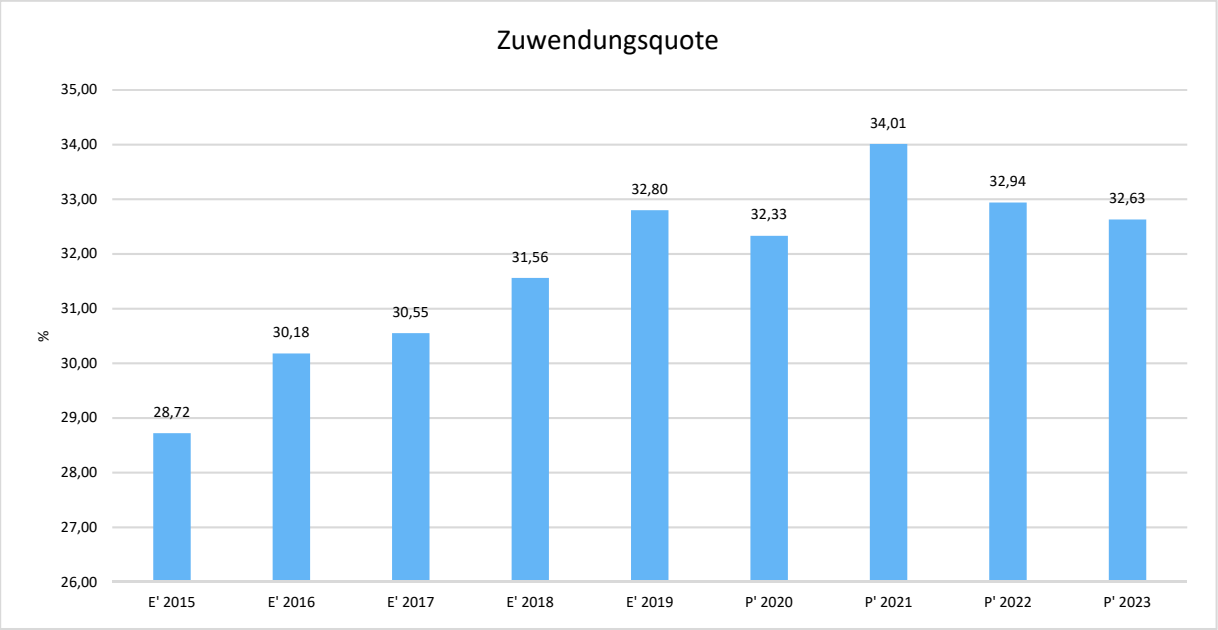

3.1.3 Personalaufwand

Die Entwicklung der Personalaufwendungen stellt sich im Beobachtungszeitraum wie folgt dar:

Personalaufwand

	E' 2018	E' 2019	P' 2020	P' 2021	P' 2022
Entgelte Arbeitnehmer	1.022.989	1.124.764	1.166.382	1.340.790	1.346.600
Bezüge Beamte	89.900	91.545	94.000	94.000	95.900
Soziale Abgaben, Altersversorgung und Unterstützung - Aktive	199.292	244.677	247.981	283.158	308.480
Sonstige Personalaufwendungen	7.184	5.093	5.600	6.850	6.750
Summe Personalaufwendungen	**1.319.365**	**1.466.079**	**1.513.963**	**1.724.798**	**1.757.730**
Versorgungsaufwendungen	203.532	218.291	194.591	229.757	240.037

Personalintensität

Die Personalintensität bildet den prozentualen Anteil der Personalaufwendungen (ohne sonstige Personalaufwendungen der Kontengruppe 65) an den ordentlichen Aufwendungen insgesamt ab.

Sie ist ein Indikator dafür, welches Gewicht die Personalaufwendungen innerhalb des ordentlichen Aufwandes haben.

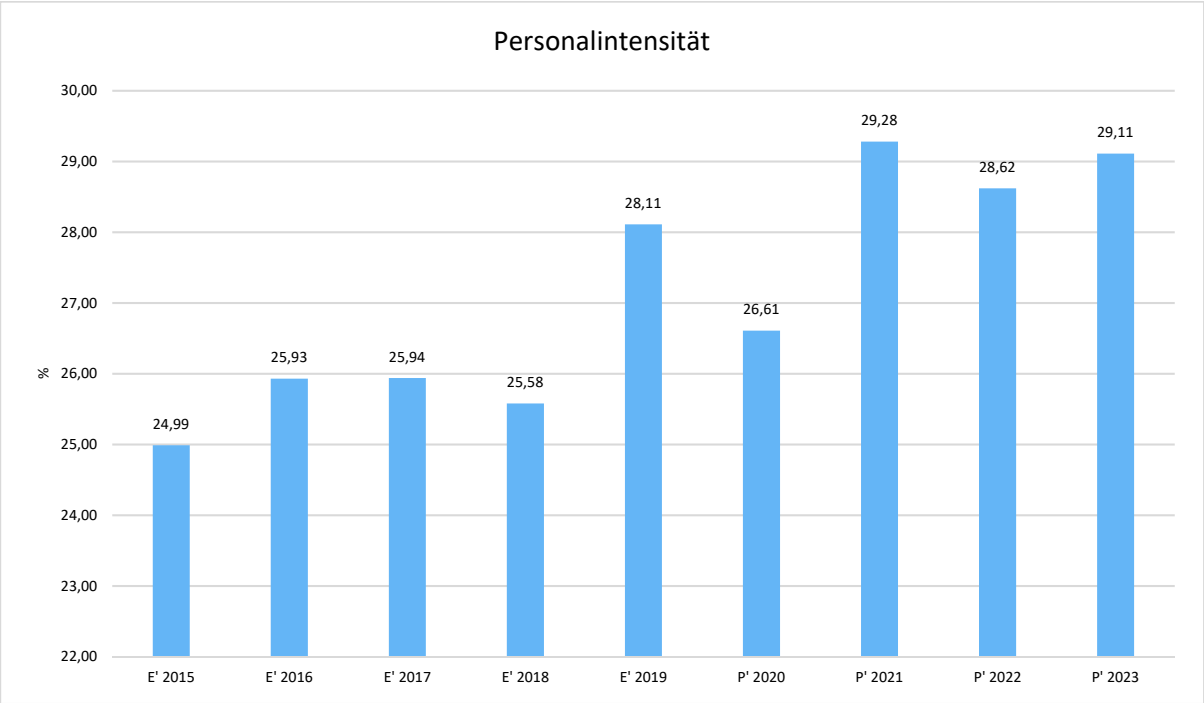

Der Anteil der Kindertagesstätte am Personalaufwand beträgt in 2019 38,75%. Die Personalintensität würde ohne den Anteil Kindertagesstätte folgendermaßen aussehen:

2017: 15,88 %; 2018: 15,95%; 2019: 17,28%

3.1.4 Aufwendungen für Sach- und Dienstleistungen

Die Entwicklung der Sach- und Dienstleistungen im Zeitverlauf ist den folgenden Aufstellungen zu entnehmen:

Entwicklung des Aufwandes für Sach- und Dienstleistungen

	E' 2018	E' 2019	P' 2020	P' 2021	P' 2022
Aufwendungen für Sach- und Dienstleistungen	**822.652**	**806.349**	**911.152**	**987.604**	**1.166.628**
davon Aufw. für Material, Energie und sonstige verwaltungswirtschaftliche Tätigkeit	261.868	259.636	275.118	378.883	378.943
davon Aufw. für bezogene Leistungen	263.848	275.480	346.828	479.387	392.048
davon Aufw. für die Inanspruchnahme von Rechten und Diensten	96.787	98.136	115.785	200.080	192.746
davon Aufw. für Kommunikation, Dokumentation, Information, Reisen, Werbung	23.801	27.018	53.893	51.580	57.622
davon Aufw. für Beiträge und Sonstiges sowie Wertkorrekturen	176.347	146.079	119.528	-122.326	145.269

3.1.5 Zuweisungen, Zuschüsse, Kostenerstattungen und Umlagen

Aufwandsseitig sind neben den Personal- und Sachaufwendungen die Transferaufwendungen von Bedeutung. Von besonderem Interesse ist hier die Entwicklung bei der Kreis- und Schulumlage. Zu den sonstigen Transferzahlungen zählen u.a. die Steuerbeteiligungen (Gewerbesteuerumlage) sowie die Zuweisungen und Zuschüsse für laufende Zwecke (Umwelt- und Landschaftsverband, Diakoniestation).

Nachfolgend ist die Entwicklung der wichtigsten Positionen abzulesen:

Entwicklung der Zuweisungen, Zuschüsse, Kostenerstattungen und Umlagen

	E' 2018	E' 2019	P' 2020	P' 2021	P' 2022
Zuweisungen, Zuschüsse, Kostenerstattungen, Transferleistungen und Umlagen	1.939.509	1.864.835	2.145.358	2.042.418	2.079.516
davon Umlagen an Gemeindeverbände (incl. Kreis- und Schulumlage)	1.794.849	1.731.470	1.986.000	1.891.915	1.927.812
davon sonstige Zuweisungen, Zuschüsse, Erstattungen, Transfers und Umlagen	144.660	133.365	159.358	150.503	151.704

Die Quote der Zuweisungen, Zuschüsse, Kostenerstattungen und Umlagen

Die Quote der Zuweisungen, Zuschüsse, Kostenerstattungen und Umlagen gibt an, wie hoch der Anteil an den ordentlichen Aufwendungen des Haushaltes ist.

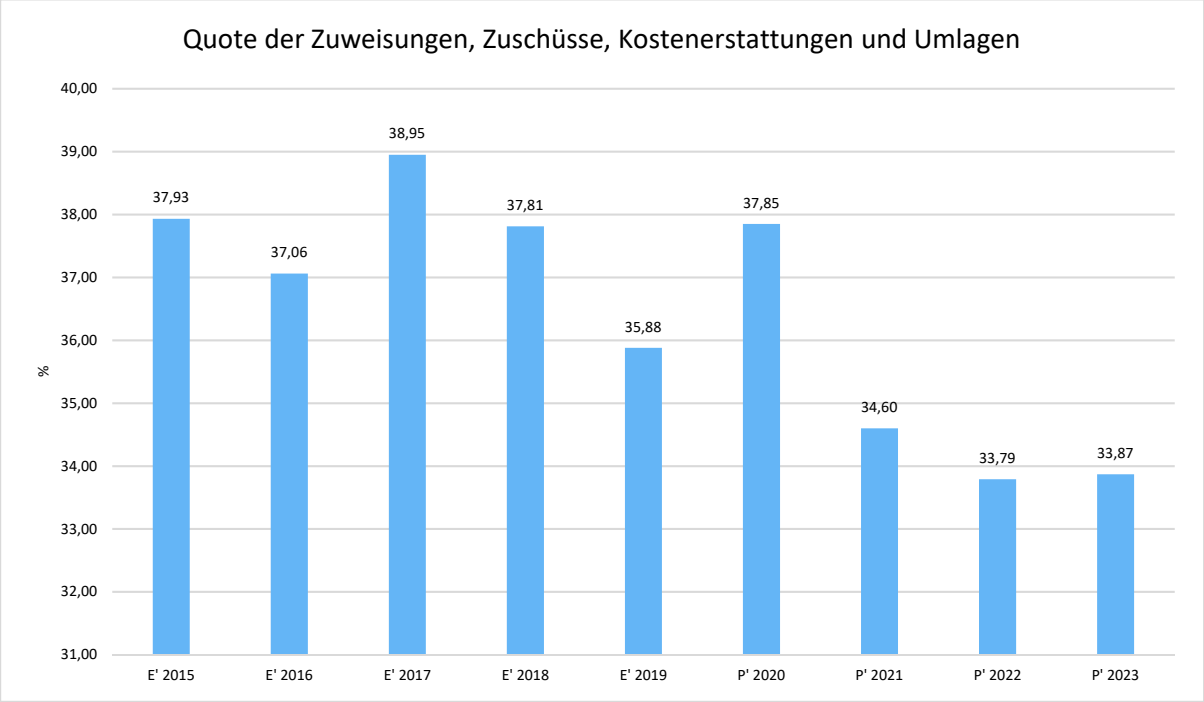

3.1.6 Haushaltsergebnis

Die Entwicklung des Ergebnisses mit seinen Untergliederungen ist nachfolgend dargestellt:

Entwicklung des Ergebnisses

	E' 2018	E' 2019	P' 2020	P' 2021	P' 2022
Verwaltungsergebnis	383.581	371.184	54.198	-63.980	-123.772
Finanzergebnis	-20.487	-17.486	-27.325	-17.400	-19.300
Ordentliches Ergebnis	**363.094**	**353.697**	**26.873**	**-81.380**	**-143.072**
Außerordentliches Ergebnis	27.487	56.553	900	0	0
Jahresergebnis	**390.580**	**410.250**	**27.773**	**-81.380**	**-143.072**

Aufwandsdeckungsgrad (Verwaltungsergebnis)

Diese Kennzahl zeigt an, zu welchem Anteil die ordentlichen Aufwendungen durch ordentliche Erträge gedeckt werden können. Ein finanzielles Gleichgewicht kann nur durch eine vollständige Deckung, d.h. einen Aufwandsdeckungsgrad von 100 % oder höher, erreicht werden.

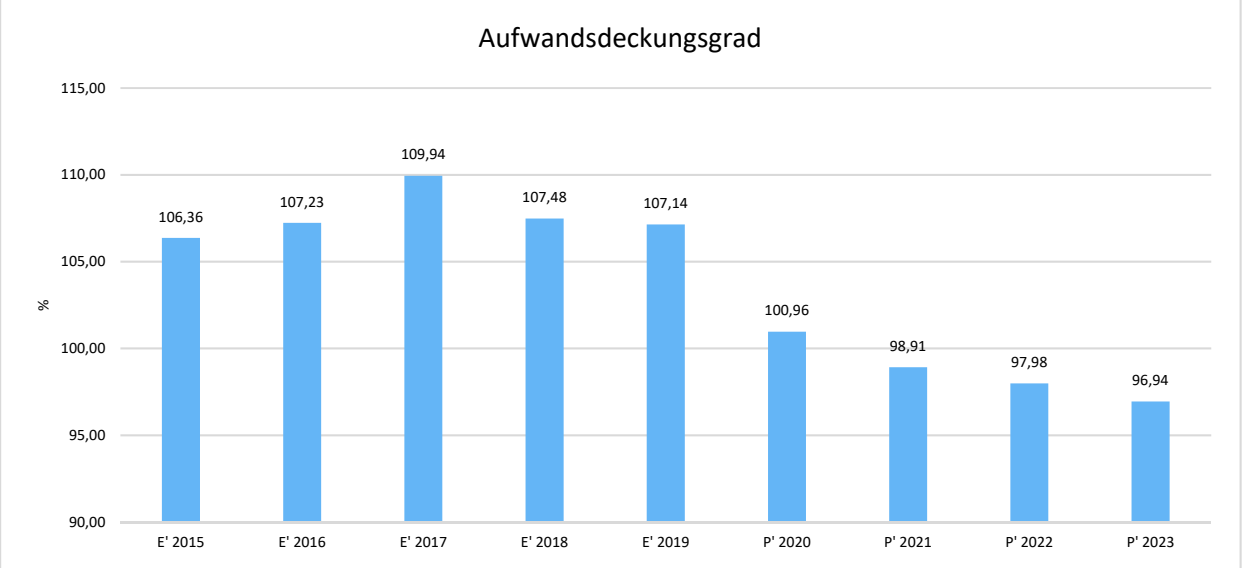

3.2 Kennzahlen zur Bilanz

Nachfolgendes Schaubild zeigt die wesentlichsten Entwicklungen innerhalb der Bilanz, nämlich die Entwicklung des Bilanzvolumens und dessen Finanzierung durch Eigenkapital und Verbindlichkeiten.

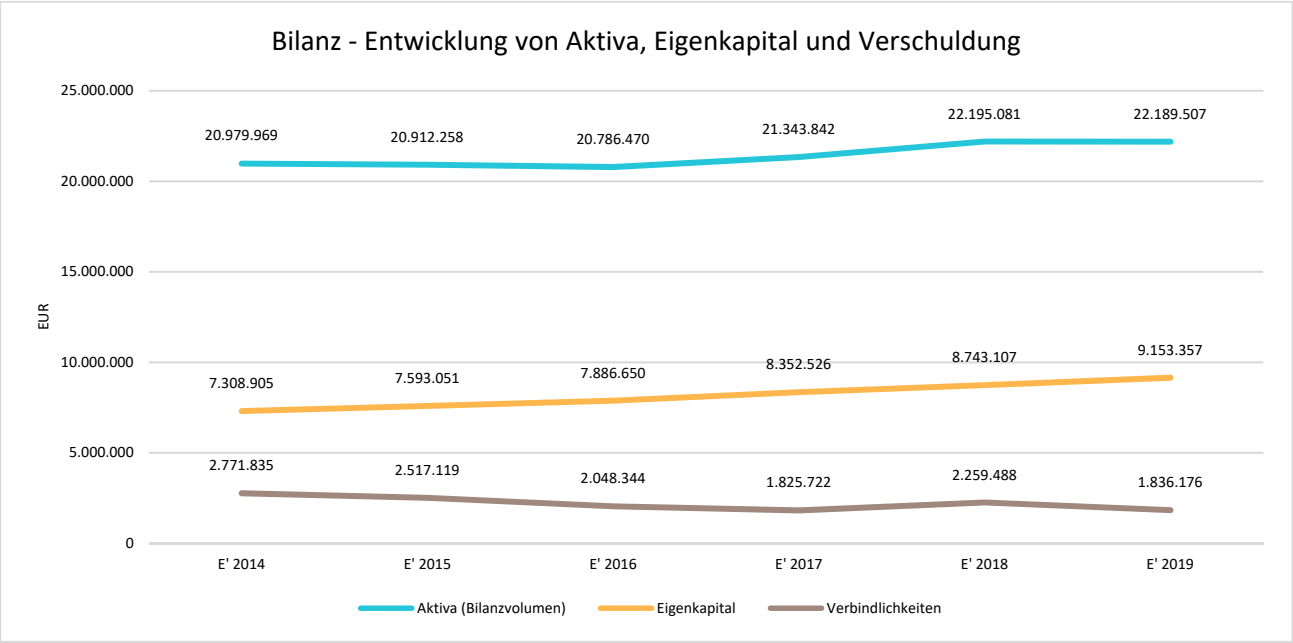

3.2.1 Kennzahlen zur Vermögenslage

Abschreibungsintensität

Die Kennzahl zeigt an, in welchem Umfang die Kommune durch die Abnutzung des Anlagevermögens belastet wird. Sie stellt den prozentualen Anteil der Abschreibungen am ordentlichen Aufwand dar.

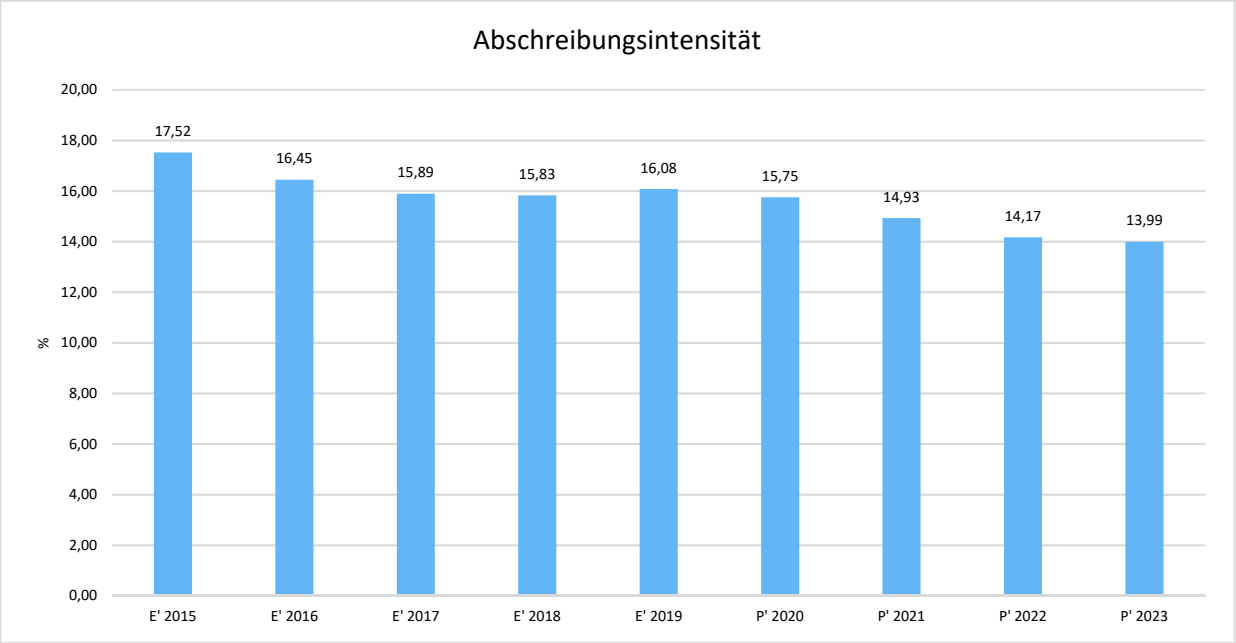

Drittfinanzierungsquote

Die Kennzahl zeigt das Verhältnis zwischen den bilanziellen Abschreibungen und den Erträgen aus der Auflösung von Sonderposten im Haushaltsjahr. Sie gibt einen Hinweis auf die Frage, inwieweit die Erträge aus der Sonderpostenauflösung die Belastung des Haushaltes durch Abschreibungen

abmildern. Damit wird auch deutlich, in welchem Maße Dritte an der Finanzierung des abnutzbaren Vermögens beteiligt waren bzw. werden.

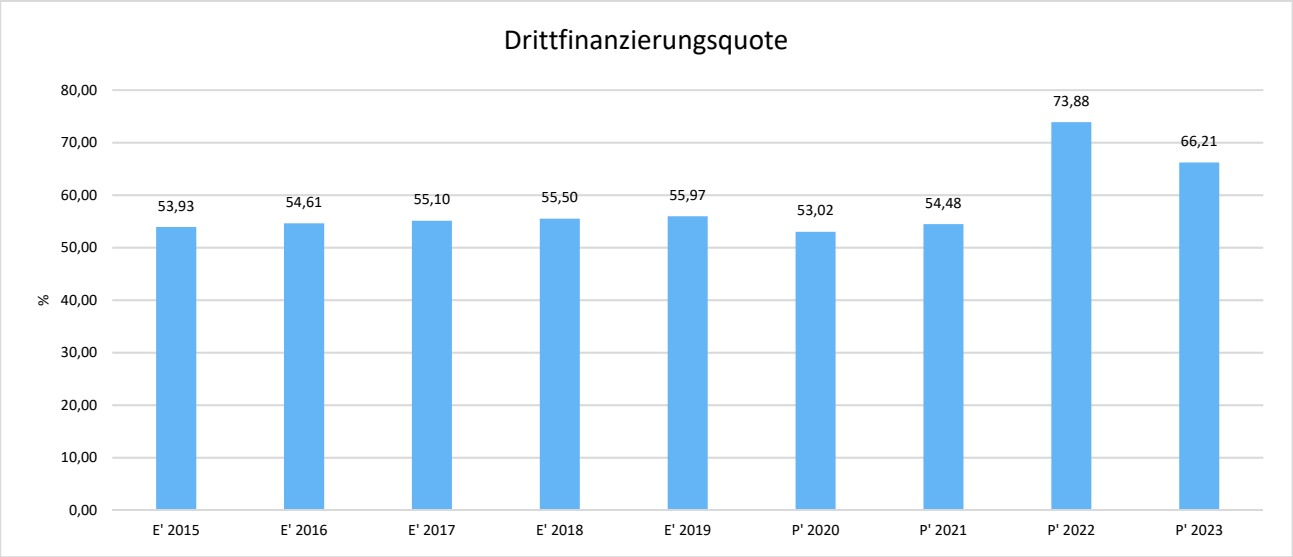

Investitionsquote

Die Investitionsquote bildet den prozentualen Anteil der Brutto-Investitionen (Zugänge und Zuschreibungen) an der Summe aus Abschreibungen und Abgängen des Anlagevermögens ab. Sie gibt Auskunft darüber, in welchem Umfang dem Substanzverlust durch Abschreibungen und Vermögensabgängen neue Investitionen gegenüberstehen. Es handelt sich um eine Bilanzkennzahl, die nur vergangenheitsorientiert abgebildet werden kann.

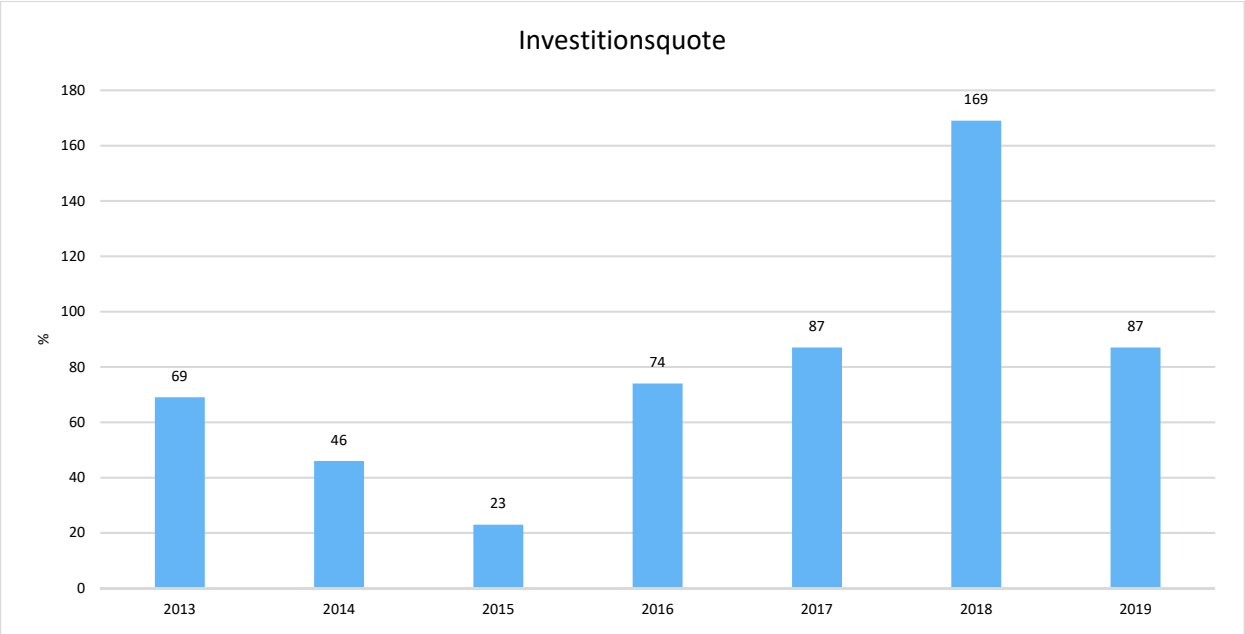

3.2.2 Kennzahlen zur Kapitalstruktur (haushaltswirtschaftliche Gesamtsituation)

Zur Beurteilung der haushaltswirtschaftlichen Gesamtsituation werden neben dem Aufwandsdeckungsgrad (siehe Gliederungspunkt 4.1.6 Haushaltsergebnis) noch folgende vergangenheitsorientierte Bilanzkennzahlen herangezogen:

Eigenkapitalquote 1

Um die Eigenkapitalausstattung beurteilen zu können, bietet sich die Betrachtung der Eigenkapitalquote 1 an. Diese misst den Anteil des Eigenkapitals am gesamten bilanzierten Kapital (Gesamtkapital) der Passivseite. Die Kennzahl ist ein wichtiger Bonitätsindikator.

Eigenkapitalquote 1

	2013	2014	2015	2016	2017	2018	**2019**
Eigenkapitalquote 1	35,18	34,84	36,31	37,94	39,13	39,39	**41,25**

Eigenkapitalquote 2

Die Eigenkapitalquote 2 misst den Anteil des „wirtschaftlichen Eigenkapitals“ am gesamten bilanzierten Kapital (Gesamtkapital) auf der Passivseite der kommunalen Bilanz. Weil die Sonderposten mit Eigenkapitalcharakter oft einen wesentlichen Ansatz in der Bilanz darstellen, wird bei dieser Kennzahl die Wertgröße Eigenkapital um die Sonderposten für erhaltene Investitionszuweisungen,-zuschüsse und Investitionsbeiträge erweitert. Es handelt sich um eine Bilanzkennzahl, die nur vergangenheitsorientiert abgebildet werden kann.

Eigenkapitalquote 2

	2013	2014	2015	2016	2017	2018	**2019**
Eigenkapitalquote 2 (inkl. aller Sonderposten)	76,82	78,74	79,54	81,49	82,63	81,49	**83,60**

3.2.3 Kennzahlen zur Finanzstruktur und Verschuldung

Dynamischer Verschuldungsgrad

Mit Hilfe des Dynamischen Verschuldungsgrades lässt sich die Schuldentilgungsfähigkeit der Kommune beurteilen. Sie hat dynamischen Charakter, weil sie mit dem Saldo aus laufender Verwaltungstätigkeit aus der Finanzrechnung eine zeitraumbezogene Größe enthält. Dieser Saldo zeigt bei jeder Kommune an, in welcher Größenordnung freie Finanzmittel aus ihrer laufenden Geschäftstätigkeit im abgelaufenen Haushaltsjahr zur Verfügung stehen und damit zur möglichen Schuldentilgung genutzt werden könnten.

Der Dynamische Verschuldungsgrad gibt an, in wie vielen Jahren es unter theoretisch gleichen Bedingungen möglich wäre, die Effektivverschuldung aus den zur Verfügung stehenden Finanzmitteln vollständig zu tilgen (Entschuldungsdauer). Die Effektivverschuldung ergibt sich aus den Sonderposten für den Gebührenausgleich zuzüglich Rückstellungen zuzüglich Verbindlichkeiten gem. Bilanz abzüglich liquide Mittel und abzüglich der kurzfristigen Forderungen mit einer Restlaufzeit von bis zu 1 Jahr gem. Forderungsspiegel.

Es handelt sich um eine Bilanzkennzahl, die nur vergangenheitsorientiert abgebildet werden kann.

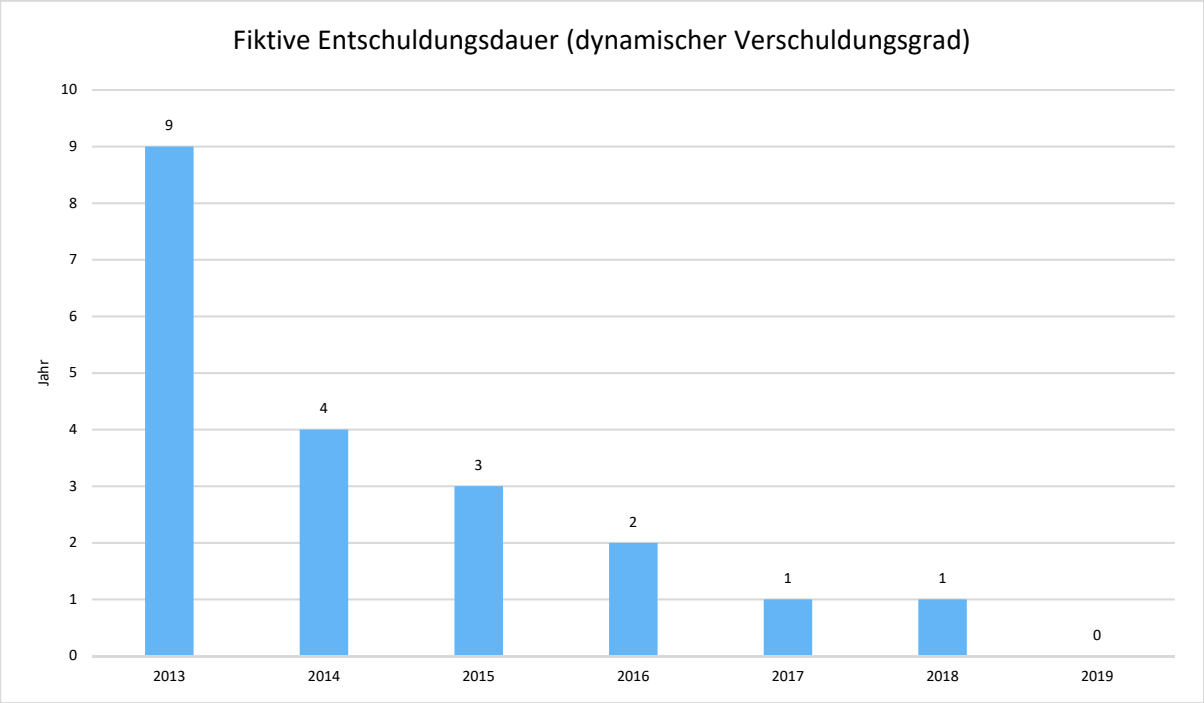

Liquidität 2. Grades

Die Kennzahl gibt stichtagsbezogen Auskunft über die kurzfristige Liquidität der Kommune. Sie zeigt auf, in welchem Umfang die kurzfristigen Verbindlichkeiten zum Bilanzstichtag durch die vorhandenen liquiden Mittel und die kurzfristigen Forderungen gedeckt werden können. Es handelt sich um eine Bilanzkennzahl, die nur vergangenheitsorientiert abgebildet werden kann.

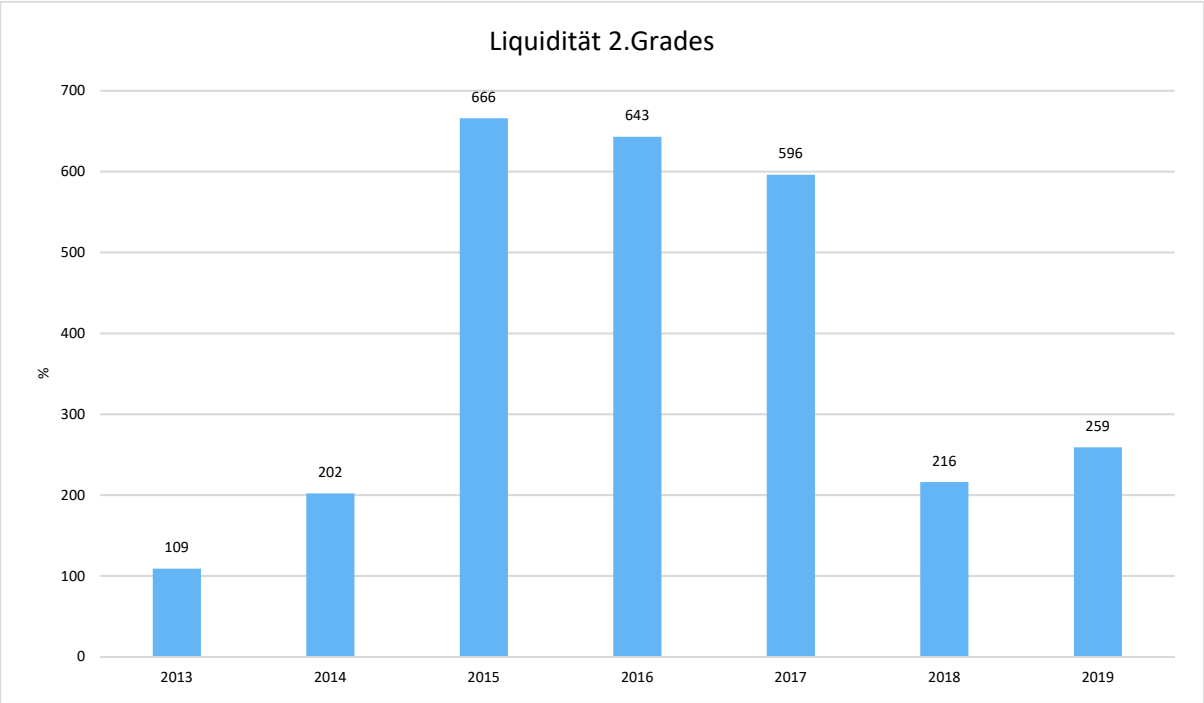

Zinslastquote

Die Kennzahl stellt die Finanzaufwendungen (Zinsen und sonstige Finanzaufwendungen) ins Verhältnis zu den ordentlichen Aufwendungen. Die Zinslastquote zeigt, welche Belastung aus Finanzaufwendungen zusätzlich zu den ordentlichen Aufwendungen des operativen Verwaltungsgeschäftes besteht.

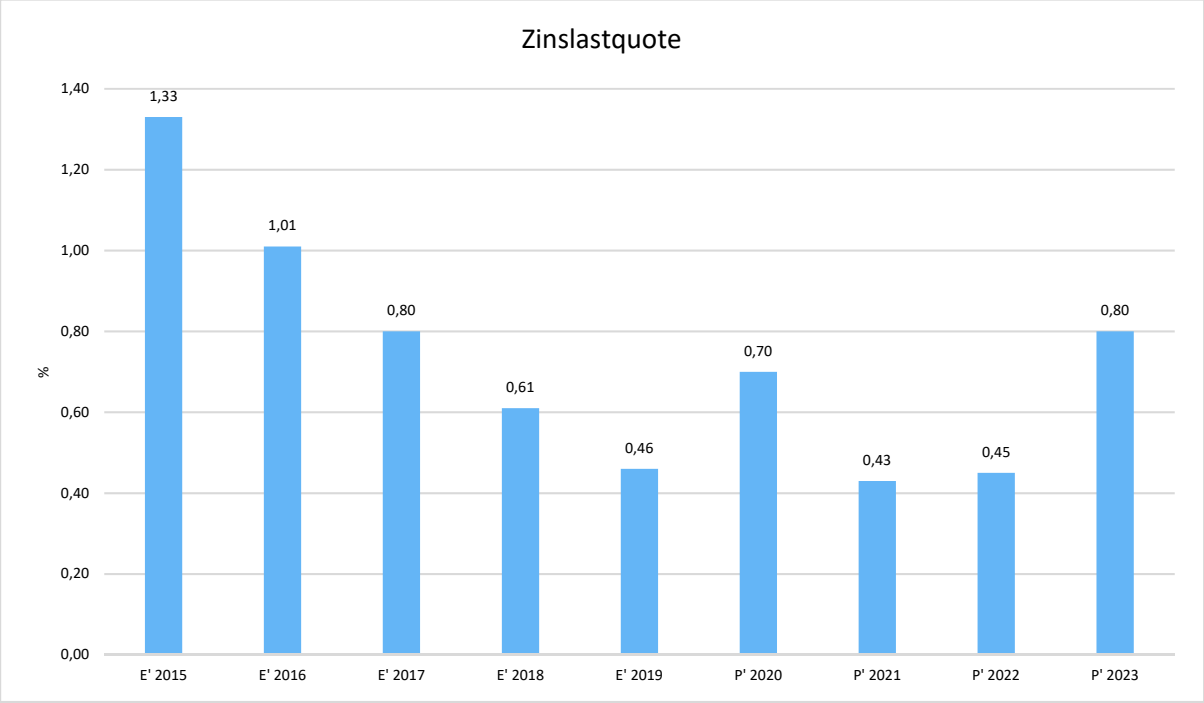

4 Wesentliche Vorgänge

Politische Entwicklungen

In 2019 fanden insgesamt 6 Gemeindevertretersitzungen der Gemeinde Gemünden (Felda) statt. Unter anderem wurden folgende Punkte behandelt:

- Zwangsversteigerung und Neugestaltung Rathausgasse 2, Nieder-Gemünden
- Erweiterung der Kindertagesstätte "Siebenstein" Hier: Beauftragung des Wettbewerbssiegers mit der Realisierung der Erweiterung
- Neufassung der Satzung über die Bildung und Aufgaben von Elternversammlung und Elternbeirat für die Kindertagesstätte der Gemeinde Gemünden (Felda)
- Neufassung der Hauptsatzung
- Aus- und Umbau der L 3146 im Bereich der Ortsdurchfahrt Rülfenrod Vergabe der Planungsleistungen zur Erneuerung der Trinkwasserleitung mit Wasserhausanschlüssen, Kanalhausanschlüssen und Breitbandleerrohren
- Abschluss eines städtebaulichen Vertrages
- Bebauungsplan „Solarpark Auf dem Heppenrod“
- Straßenausbaubeiträge - Beratung über Abschaffung oder Einführung Wiederkehrende Straßenausbaubeiträge
- Vergabe von Planungsleistungen zum Aus- und Umbau der Bahnhofstraße und des Brühlwegs
- Verkauf der gemeindlichen Liegenschaft Mietshaus Nieder-Gemünden (Braunes Haus)
- Installation Hotspots aus dem Programm Wifi4EU an den Dorfgemeinschaftshäuser und Feuerwehrgerätehäuser
- Auflösung der Vogelsberg Consult GmbH und Mitglied bei dem neu gegründeten Verein LEADER-Region Vogelsberg e. V.
- Einführung Bürgerpreis
- Flurbereinigungsverfahren UF 2414 Homberg (Ohm) A 49 Flächenbereitstellung für den Bau der Trasse A49
- Neufassung der Satzung über die Aufgaben und Benutzung des Gemeindearchivs der Gemeinde Gemünden (Felda)
- Bauleitplanungen der Gemeinde Gemünden (Felda) Ortsteile Burg- und Nieder-Gemünden

Bürgerversammlung

Am 16. Januar 2019 fand im Dorfzentrum Ehringshausen eine Bürgerversammlung statt, zu der der Vorsitzende der Gemeindevertretung Karl Pitzer alle Bürgerinnen und Bürger der Gemeinde Gemünden (Felda) eingeladen hatte. Informiert wurde in der Bürgerversammlung über die Themen:

- Vorstellung des interaktiven Haushalts
- Neuordnung der Abwasserbeseitigung
- Neugestaltung des Bahnhofsgeländes einschl. Gewerbegebiet
- Neu- und Umgestaltung der Kindertagesstätte Siebenstein
- Photovoltaik-Freiflächenanlage in der Gemarkung Ehringshausen

Am 10. September 2019 fand im Dorfgemeinschaftshaus Nieder-Gemünden eine Bürgerversammlung statt, zu der der Vorsitzende der Gemeindevertretung Karl Pitzer alle Bürgerinnen und Bürger der Gemeinde Gemünden (Felda) eingeladen hatte. Informiert wurde in der Bürgerversammlung über die Themen:

- Photovoltaik-Anlagen
- Breitbandausbau
- Kindertagesstätte
- Druckleitung zur Kläranlage Nieder-Ohmen
- Dorferneuerung Ehringshausen/Rülfenrod
- Memoriam-Garten Ehringshausen

5 Prognosebericht - Risiken und Chancen

Im Rechenschaftsbericht ist auch auf die Chancen und Risiken der künftigen Entwicklung der Kommune einzugehen. Angesprochen werden im Folgenden:

- Entwicklung von Jahresergebnis und Eigenkapital

- Entwicklung der Verschuldung

- Bevölkerungsentwicklung, Altersstrukturen

- Entwicklung von Wirtschaft und Arbeitsmarkt

5.1 Entwicklung von Jahresergebnis und Eigenkapital

Ausgehend von den Jahresergebnissen lassen sich Prognosen zur voraussichtlichen Entwicklung des bilanziellen Eigenkapitals ableiten.

Grundsätzlich gilt: Überschüsse stärken das Eigenkapital und Fehlbeträge gehen zu Lasten des Eigenkapitals.

Nachfolgend wird die Entwicklung des bilanziellen Eigenkapitals in den zurückliegenden Jahren dargestellt. Ausgehend von den Jahresergebnissen der Haushaltsplanung im Zeitraum der mittelfristigen Finanzplanung lassen sich Prognosen zur weiteren Entwicklung des Eigenkapitals anstellen.

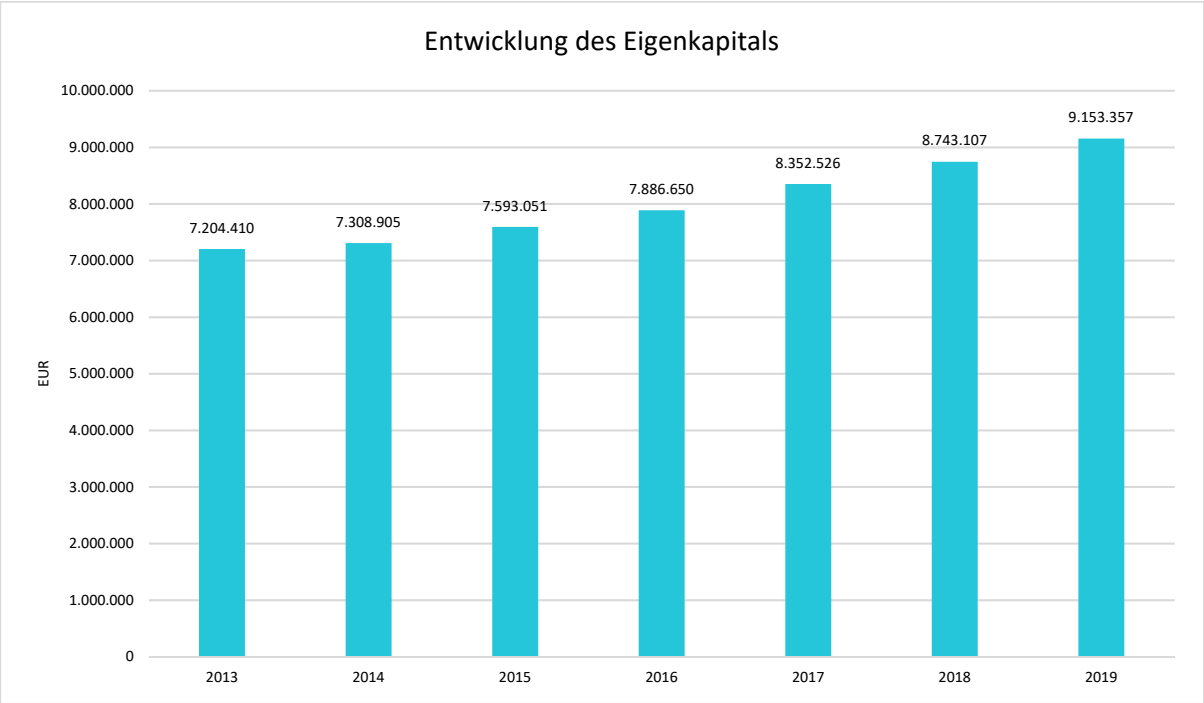

Jahresergebnisse verändern das Eigenkapital

Die folgende Aufstellung zeigt die nach jetzigem Kenntnisstand geplanten zukünftigen Jahresergebnisse. Aus Ihnen lässt sich ableiten, in welcher Höhe sich in etwa das bilanzielle Eigenkapital pro Jahr (nicht kumulativ) verändern wird.

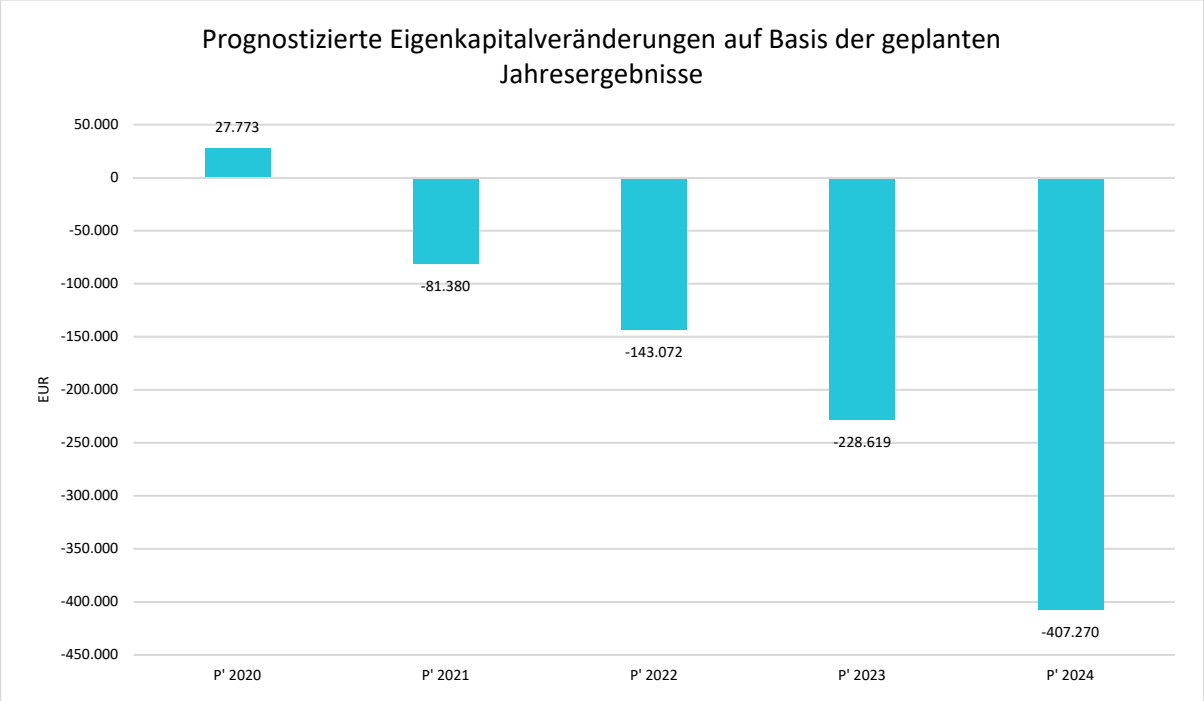

Durch die Corona-Pandemie im Jahr 2020 hat die Gemeinde Gemünden (Felda) gegenüber des Ansatzes im Bereich Einkommensteueranteil und Gewerbesteuer rund 218.000 € weniger eingenommen. Dies wird aber durch niedrigere Ausgaben im Bereich der Kreis- und Schulumlage und im Bereich der Sach- und Dienstleistungen in Verbindung mit der Ausgleichszahlung der Gewerbesteuermindereinnahmen in Höhe von 146.820 € kompensiert, so dass auch im Jahr 2020 mit einem Überschuss zu rechnen ist.

5.2 Entwicklung der Verschuldung

Das Jahresergebnis hat ebenso Auswirkungen auf die Verschuldung. Dargestellt wird die Entwicklung der Verschuldung in den zurückliegenden Perioden, wobei insbesondere nach langfristig finanzierten Investitionskrediten und kurzfristigen Liquiditätskrediten unterschieden wird.

Entwicklung der Verbindlichkeiten (in Tausend EUR)

	Ergebnis 2015	Ergebnis 2016	Ergebnis 2017	Ergebnis 2018	Ergebnis 2019
Verbindlichkeiten aus Krediten für Investitionen	2.075	1.690	1.327	976	704
andere Verbindlichkeiten	442	358	499	1.283	1.132
Verbindlichkeiten Gesamt	**2.517**	**2.048**	**1.826**	**2.259**	**1.836**

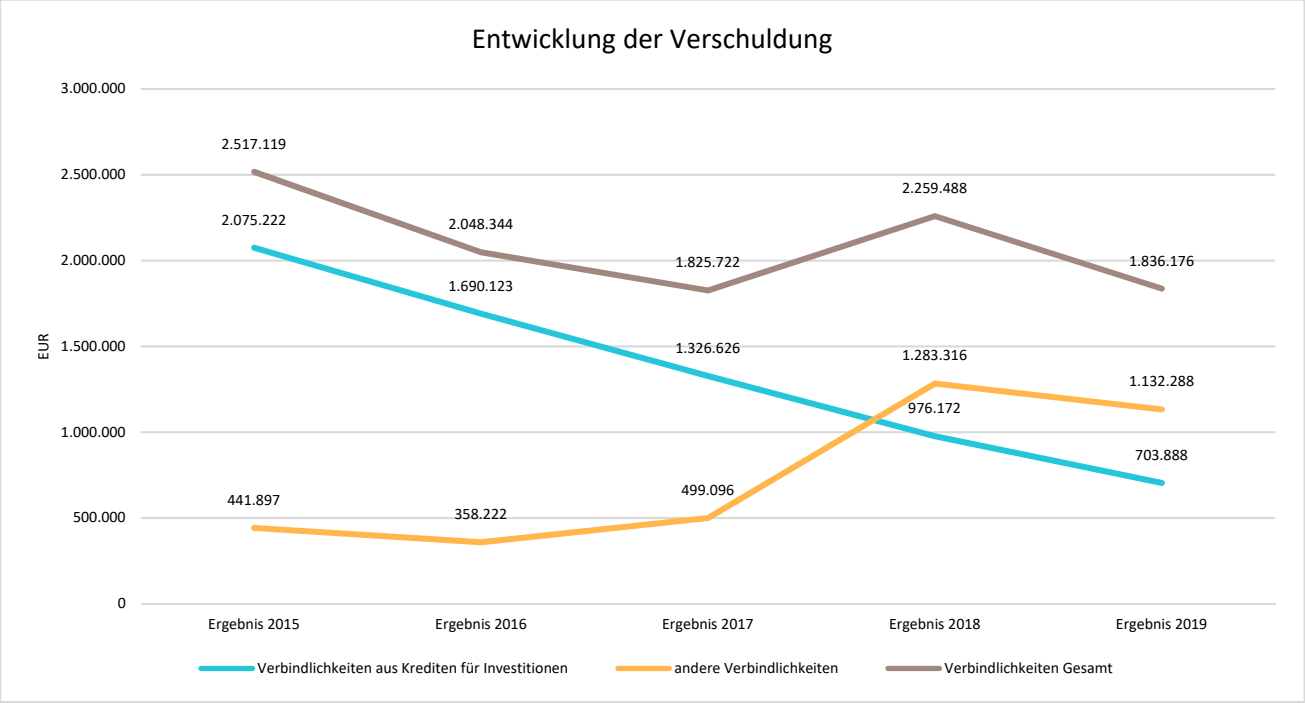

5.3 Bevölkerungsentwicklung, Altersstruktur

Die Einschätzung der weiteren Bevölkerungsentwicklung ist Grundlage für jede Art von strategischer Planung in Kommunalverwaltungen. Bedingt durch den allgemeinen demografischen Trend haben die meisten deutschen Kommunen einen Bevölkerungsrückgang sowie eine zunehmend alternde Bevölkerung zu verzeichnen. Dies erfordert für die Zukunft eine Anpassung der kommunalen Angebote für Kinder und Jugendliche sowie Senioren.

Die Entwicklung der Bevölkerung nach Anzahl und Altersaufbau ist nur bedingt kommunal beinflussbar. Der gesamtgesellschaftliche Trend zu einer schrumpfenden und immer älter werdenden Gesamtbevölkerung ist heute unumkehrbar, wobei die örtlichen Ausprägungen durchaus stark variieren können.

Die Anzahl derer, die durch Erwerbseinkommen Sozialversicherungsbeiträge und Steuern erwirtschaften, wird langfristig schrumpfen; der Anteil derer, die auf staatliche Transferleistungen (z.B. Grundsicherung im Alter) angewiesen sind, wird steigen. Dies wird unweigerlich zu einer weiteren Belastung der staatlichen und kommunalen Finanzsysteme führen.

Die zentrale Frage der örtlichen Politik ist daher nicht, ob der Prozess aufgehalten werden kann. Vielmehr geht es um den hierdurch entstehenden Anpassungs- und Gestaltungsbedarf, d.h. wann und in welchem Maße eine quantitative und inhaltliche Neuausrichtung der kommunalen Dienstleistungspalette erfolgen muss.

Der Bericht soll eine Orientierung darüber ermöglichen, wie die örtliche Situation mit Blick auf folgende Kriterien einzuschätzen ist:

- Bevölkerungsentwicklung im Zeitverlauf

- Veränderungen bei einzelnen Altersgruppen (Zielgruppen)

Einwohnerentwicklung gesamt und nach Altersgruppen

Die Entwicklung der Einwohnerzahl sowie der einzelnen Altersgruppen stellt sich wie folgt dar:

Einwohnerentwicklung

	Ergebnis 2015	Ergebnis 2016	Ergebnis 2017	Ergebnis 2018	Ergebnis 2019
Einwohner gesamt	2.811	2.774	2.704	2.708	2.715
Kinder im Vorschulalter (0-5 Jahre)	116	134	133	122	137
- davon Kinder im Krippenalter (0-2 Jahre)	58	62	60	59	75
- davon Kinder im Kindergartenalter (3-5 Jahre)	58	72	73	63	62
Kinder im Schulalter (6-17 Jahre)	310	286	259	270	276

	Ergebnis 2015	Ergebnis 2016	Ergebnis 2017	Ergebnis 2018	Ergebnis 2019
Einwohner im erwerbsfähigen Alter (18-65 Jahre)	1.762	1.741	1.698	1.680	1.677
Senioren (über 65 Jahre)	623	613	614	636	625

Die Datengrundlage stammt vom Statistischen Landesamt.

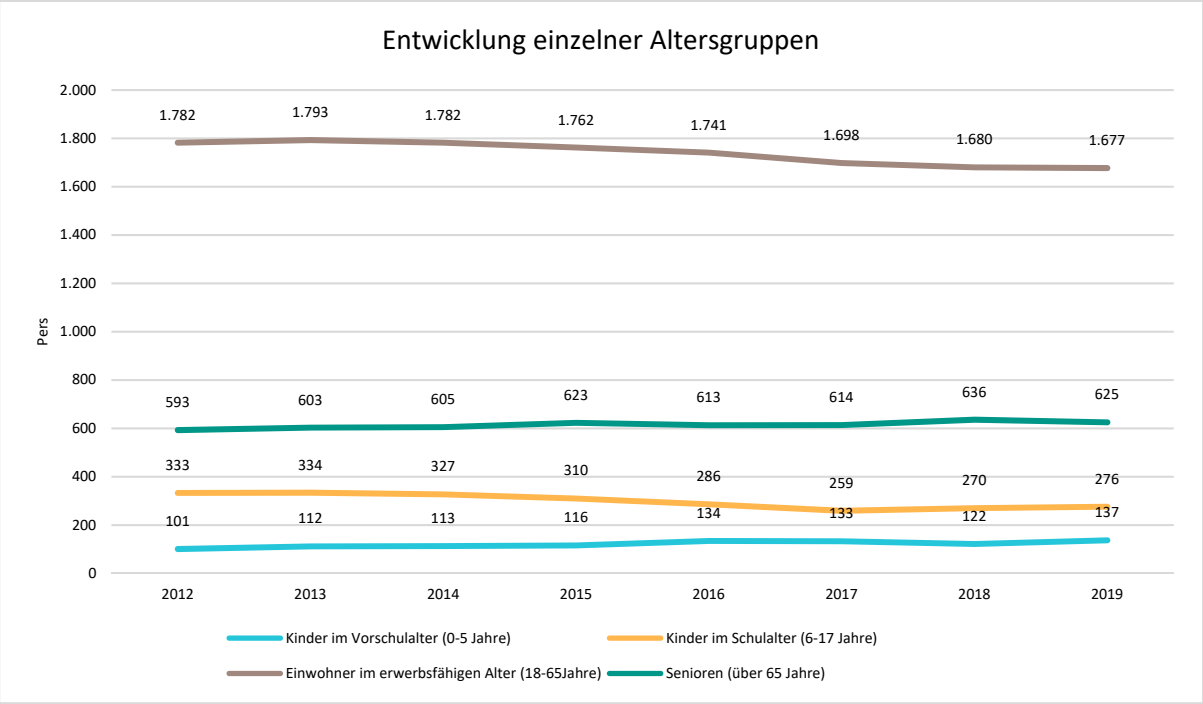

Quelle: Statistisches Landesamt

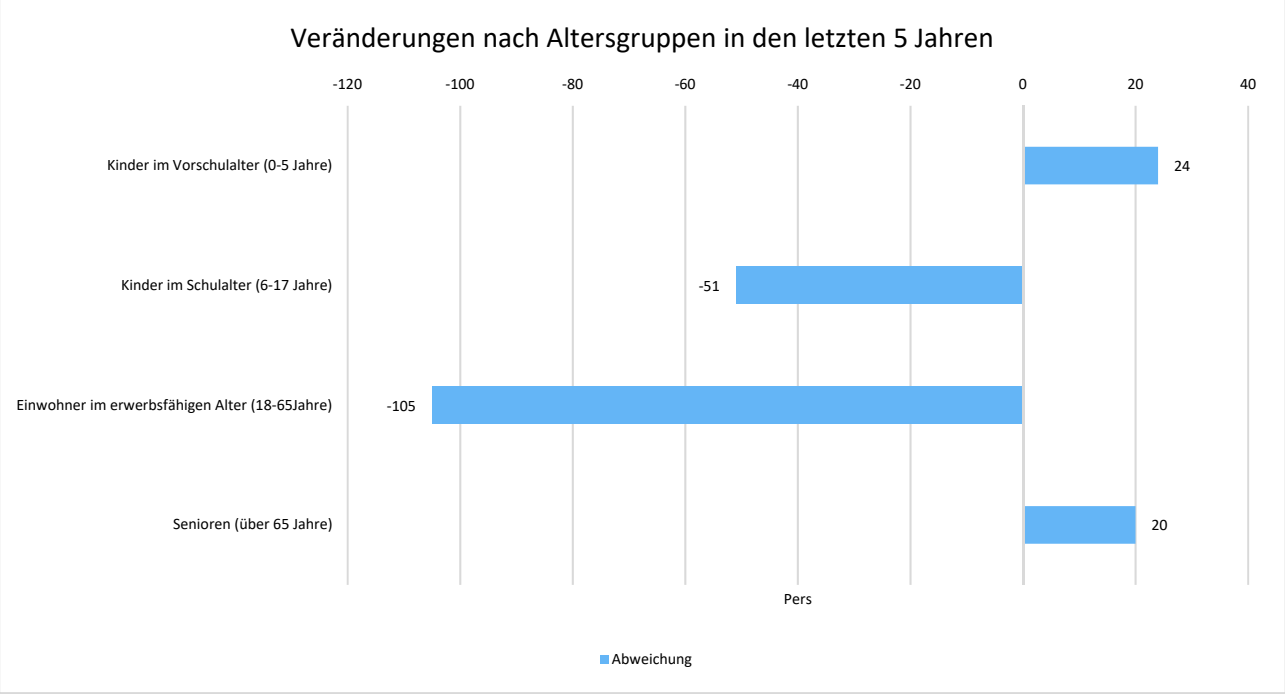

5.4 Wirtschaft und Arbeitsmarkt

Neben der Bevölkerungsentwicklung im Allgemeinen sind auch die Entwicklungen am örtlichen Arbeitsmarkt von Bedeutung für den kommunalen Haushalt (Gewerbesteuer, Sozialtransferaufwendungen). Neben den Arbeitslosenzahlen werden auch die Zahlen zu den sozialversicherungspflichtig Beschäftigten als Indikatoren herangezogen.

Entwicklung der Arbeitslosen- und Beschäftigtenzahlen

	Ergebnis 2015	Ergebnis 2016	Ergebnis 2017	Ergebnis 2018	Ergebnis 2019
Arbeitslose zum 30.6.	43	44	37	42	54
davon Arbeitslose unter 25 Jahre (Jugendarbeitslosigkeit)	3	0	4	8	8
davon Arbeitslose über 55 Jahre (Arbeitslosigkeit Älterer)	16	19	15	10	15
SV-pflichtig Beschäftigte am Arbeitsort	325	322	301	281	287

Quelle: Statistisches Landesamt

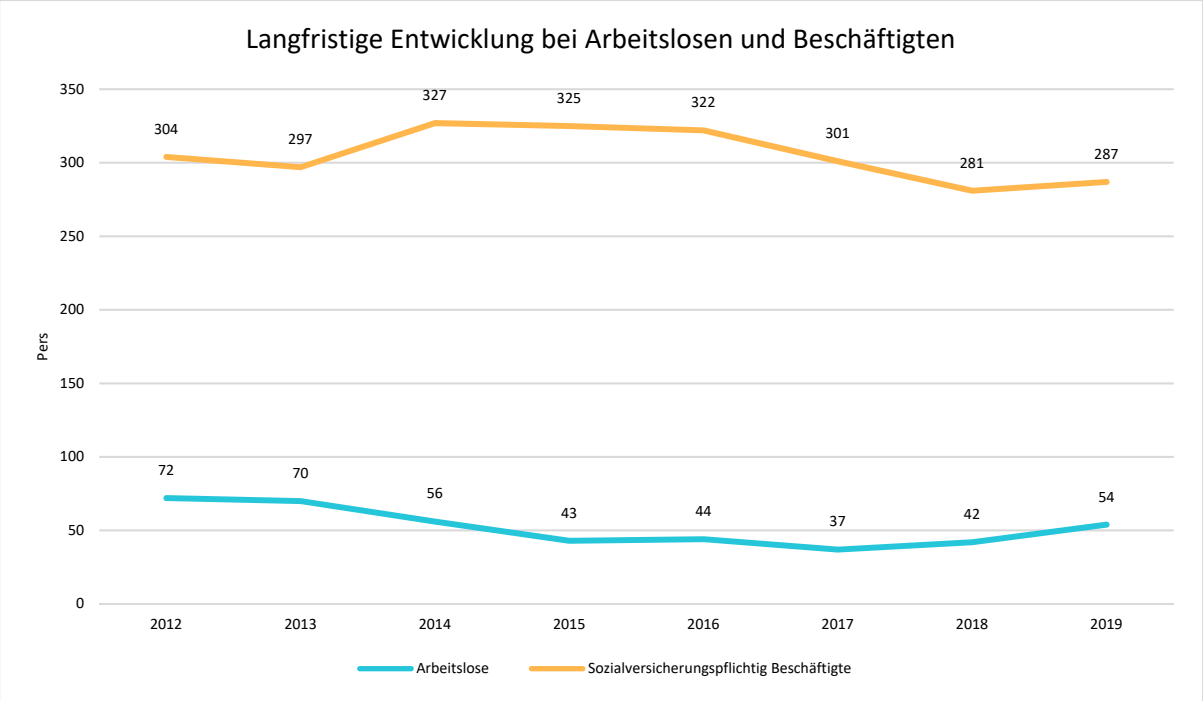

Im Ort arbeitende sozialversicherungspflichtig Beschäftigte je Tsd. Einwohner

Als Indikator für die Entwicklung der örtlichen Wirtschaft kann die Zahl der sozialversicherungspflichtig Beschäftigten herangezogen werden, die vor Ort arbeiten. Enthalten sind also alle Personen (auch Einpendler), die vor Ort einer Beschäftigung nachgehen. In dieser Zahl nicht enthalten sind Auspendler.
Die Darstellung erfolgt in Relation zur Einwohnerzahl.

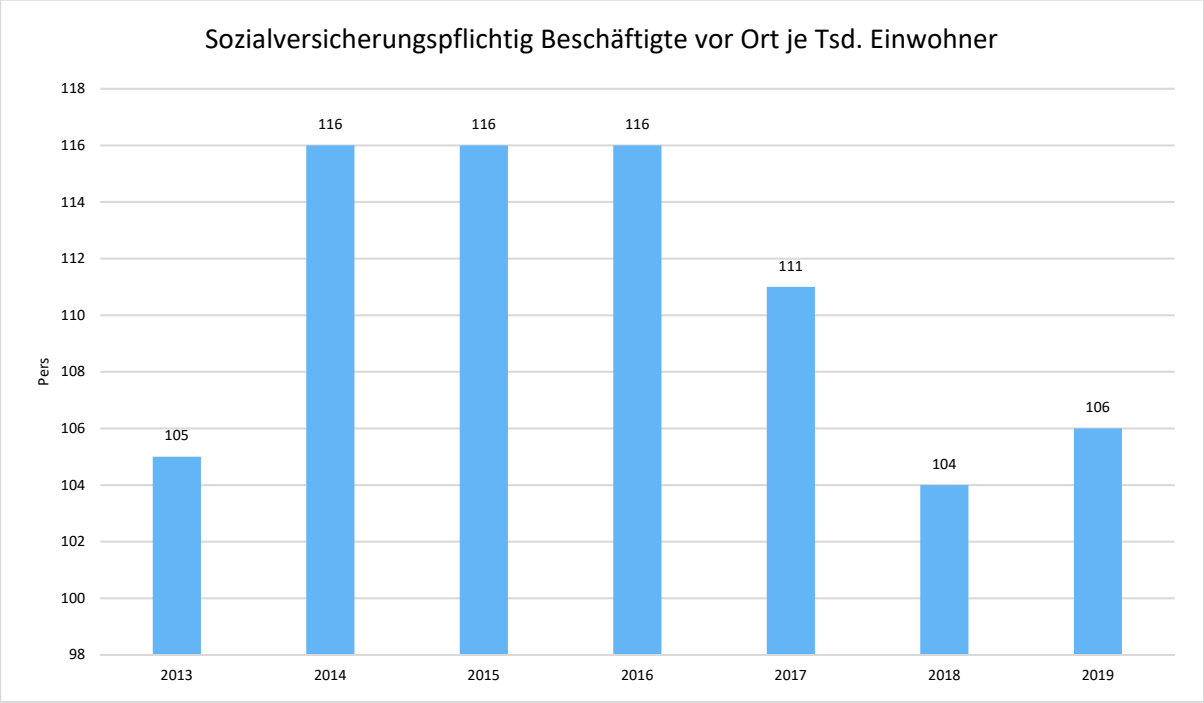

Quelle: Statistisches Landesamt

5.5 Risikoberichterstattung

Die ordentlichen Erträge belaufen sich im Jahr 2019 auf insgesamt 5.568.383,74 €. Hiervon entfallen auf die Gewerbesteuer, die Schlüsselzuweisungen und den Anteil an der Einkommensteuer insgesamt 2.991.394,35 €. Dies entspricht einer Quote von rund 53,72 %. Das bedeutet, dass die genannten 3 Ertragsarten mehr als die Hälfte aller ordentlichen Erträge der Gemeinde ausmachen.

Demnach ist das Ertragsaufkommen in Gemünden (Felda) wesentlich von der Entwicklung der genannten Ertragsarten abhängig.

Das Risiko der Gemeinde Gemünden (Felda) besteht insbesondere darin, dass diese Erträge stark von der allgemeinen wirtschaftlichen Lage und dem Konjunkturverlauf bestimmt werden.

Die Abhängigkeit von nur 3 Ertragsquellen und die Ungewissheit über deren Entwicklung stellen erhebliche Risiken für die Gemeinde Gemünden dar.

Zinsänderungsrisiko

Die Verbindlichkeiten aus der Kreditaufnahme der Gemeinde Gemünden (Felda) führen zu einem entsprechend hohen Zinsaufwand für die Gemeinde. Die Entwicklung der Zinsen auf die Kredite bedeutet daher ein Risiko bezüglich der Ergebnisentwicklung der Gemeinde Gemünden.

Risiken aus derivaten Finanzinstrumenten bestehen nicht.

Allgemeine Organisationsrisiken

Organisationsrisiken sind besonders im kommunalen Bereich aufgrund dessen struktureller Besonderheiten, wie:

- Heterogenität (Uneinheitlichkeit) des kommunalen Leistungsangebot
- Ggf. große räumliche Verteilung der Organisationseinheiten
- Weitgehende Dezentralisierung von Verantwortung

gegeben. Die dabei auftretenden Risiken können sein:

- Korruption
- Veruntreuung
- Entscheidung zugunsten unwirtschaftlicher Handlungsalternativen
- Vermögensschäden aufgrund Leichtsinnsfehler
- Vermögensschäden aufgrund mangelhafter Vertragsgestaltung
- Vermögensschäden aufgrund mangelhafter Kontrolle der Leistungserbringung

Risikosicherung

Nachfolgend werden einige Maßnahmen der Gemeinde Gemünden genannt, die der Absicherung der genannten Geschäftsrisiken dienen.

Alle Bediensteten der Gemeinde sind über die Folgen einer eventuellen Korruption belehrt und der Korruptionserlass des Landes Hessen wurde allen Bediensteten ausgehändigt.

Für die ordnungsgemäße „Dienstausführung“ wurden eine Vielzahl von Richtlinien und Dienstanweisungen erstellt, die Grundlagen für den entsprechenden Dienstbetrieb sind. Genannt seien hier u. a.:

- Dienstanweisung für die Finanzbuchhaltung
- Dienstanweisungen für sämtliche Gebührenkassen
- Produktrichtlinien
- Inventurrichtlinien
- Jahresabschlussrichtlinien
- Budgetierungsregeln
- Vergaberichtlinien

Darüber hinaus trägt die Finanzabteilung durch Koordination der Haushaltsbewirtschaftung insbesondere durch den Aufbau von stabilen und transparenten Planungs- und Budgetierungsprozessen zu einer weiteren Sicherstellung risikominimierter Geschäftsprozesse bei.

Durch aktive Einbeziehung aller Bedienstete in den Controllingkreis (z. B. dezentrale Planung und Kontierung) wird das Entstehen von wirtschaftlichem Bewusstsein und verantwortungsvollem Umgang mit finanzrelevanten Vorgängen gefördert.

Weiterhin ist das Revisionsamt des Vogelsbergkreises im Rahmen deren Aufgaben gemäß § 131 HGO dafür zuständig, dass die genannten Risiken weiter minimiert werden.

Ausfallhaftung durch Land und Bund

Im Zusammenhang mit der Darstellung der Geschäftsrisiken und deren Absicherung ist auch die Ausfallhaftung von Land und Bund gegenüber zahlungsunfähigen Kommunen zu nennen. Diese wird insbesondere hergeleitet aus den Bestimmungen des Finanzausgleichs sowie aus der Konkursunfähigkeit der juristischen Personen des öffentlichen Rechts (§ 12 Insolvenzordnung). Außerdem ist den Kernprinzipien der Selbstverwaltung (Art. 28 Abs. 2 GG) die Rechtsfolge zu entnehmen, dass der Staat die Funktionsfähigkeit der Gemeinden sichern und deshalb im erforderlichen Umfang auch finanziell einstehen muss.

6 Strategien und Ziele

Die Bevölkerungszahl der Gemeinde Gemünden ist seit dem Jahr 2005 um ca. 10 % zurückgegangen. Ein exorbitanter Anstieg dieser Zahlen war und ist nicht zu erwarten, jedoch hat sich der Trend des Bevölkerungsschwundes umgekehrt, sodass wir einen minimalen Anstieg bei den Bevölkerungszahlen sehen.
Ziel der Gemeinde ist es nach wie vor, die Bevölkerungszahl zu stabilisieren und eher noch moderat zu erhöhen. Erreichen wollen wir dies, indem wir uns als familienfreundliche und zukunftsfähige Gemeinde im erweiterten Speckgürtel der Rhein-Main-Region positionieren.
Dafür investieren wir in unsere Infrastruktur, wie z.B. in den Ausbau der Kindertagesstätte Siebenstein oder die Erneuerung des Bahnhofsareal im OT Nieder-Gemünden. Gleichzeitig werben wir für den Gewerbestandort Gemünden (Felda), sodass Unternehmer ebenfalls bereit sind, hier zu investieren.
So ist es gelungen, dass nachdem der tegut-Markt im Jahr 2019 als letzter Lebensmittelmarkt in der Gemeinde geschlossen hat, die Lebensmittelversorgung mit der Ansiedlung des Netto-Marktes zu sichern.
Als eine der ersten Gemeinden in der Region werden wir von der Anbindung an das Glasfasernetz profitieren, welches eigenwirtschaftlich durch die Fa. TNG Stadtnetz GmbH flächendecken alle Ortsteile erschließt.
Gemeinsam mit einem Projektierer befindet sich derzeit außerdem ein Neubaugebiet zwischen Burg- und Nieder-Gemünden in der Umsetzung.
All dies zeigt, dass wirtschaftlich Orientierte Unternehmen das Potenzial der Gemeinde erkennen und fördern.
Das Zusammenspiel der guten ärztlichen Versorgung (Facharztzentrum, Zahnarztpraxis und Apotheke), der Kinderbetreuung (Grundschule und Kindergarten), der Versorgung mit Lebensmittel (Netto-Markt, Getränkemärkte und Bäckerei), der guten Verkehrslage (Autobahnnähe und zwei Bahnhöfe), der baldigen Glasfasernetzanbindung, das vielfältige Vereinsangebot und die idyllische

Lage im Vogelsberg machen die Gemeinde Gemünden (Felda) zu einem attraktiven, familienfreundlichen und zukunftsfähigen Wohn- und Gewerbestandort im Herzen des Vogelsbergs und am Rande des Speckgürtels der Rhein-Main-Region.

Gemünden, 01.08.2022

Der Gemeindevorstand

Müller

Bürgermeister